

INDHOLDSFORTEGNELSE

OM DE FEM SEGMENTER	3
HOVEDKONKLUSIONER	4
FN'S VERDENSMÅL	6
VERDENSTIMEN	18
VERDENS BEDSTE NYHEDER	20
UDVIKLINGSBISTAND	28
METODE	44



Om de fem segmenter

I rapporten skelnes der mellem følgende fem segmenter:

De overbeviste, som synes, de ved meget og er moderate eller stærke tilhængere af udviklingsbistand

De tillidsfulde, som ikke synes, de ved ret meget om området og er stærke tilhængere af udviklingsbistand

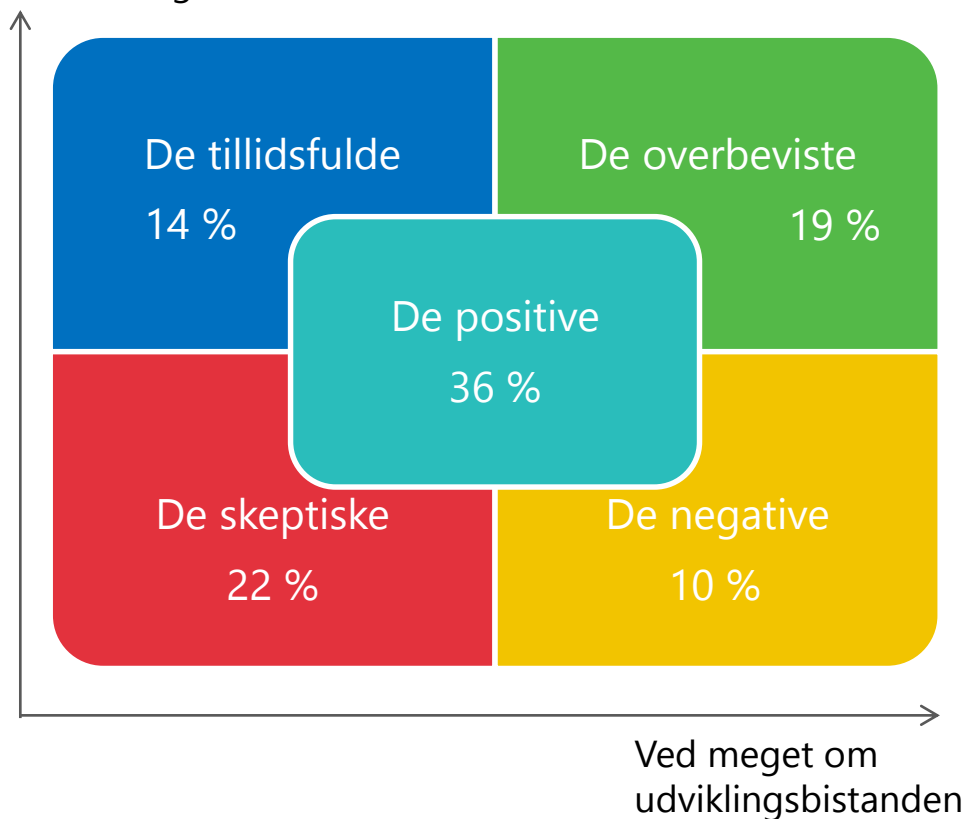
De positive, som ikke synes, de ved ret meget om området og er moderate tilhængere af udviklingsbistand

De skeptiske, som ikke synes, at de ved ret meget om området og er modstandere af udviklingsbistand

De negative, som synes de ved meget om området og er modstandere af udviklingsbistand

Segmenterne dækker i alt **76 % af befolkningen**.

Stærke tilhængere af udviklingsbistanden



HOVEDKONKLUSIONER VERDENS BEDSTE NYHEDER 2016

Erindring og kendskab til FN's Verdensmål

- Flere danskere angiver i 2016, at de har hørt om FN's Verdensmål (25 %) i forhold til 2015 (19 %). Over en tredjedel (36 %) husker at have set eller hørt om FN's Verdensmål, når de præsenteres for dem.
- 65 % vurderer deres egen viden om Verdensmålene som lav, mens 89 % anser Verdensmålene som vigtige.
- 39 % tror, at det er realistisk at nå FN's Verdensmål inden 2030, mens 59 % ikke tror, at det er realistisk.
- 84 % er enige i, at Danmark nationalt bør gøre en ekstra indsats for at nå Verdensmålene.
- 5 % angiver at ét eller flere af deres børn har deltaget i Verdenstimen om FN's Verdensmål.
- 78 % mener, at Danmark bør gå forrest for at sikre, at vi som verdenssamfund når Verdensmålene, mens 56 %, mener, at det giver Danmark en konkurrencefordel, hvis danske virksomheder arbejder for at fremme FN's Verdensmål.

Kendskab og opfattelse af Verdens Bedste Nyheder

- 18 % husker at have hørt om Verdens Bedste Nyheder, hvilket er på niveau med andelen for 2015 (21 %).
- Der er sket et lille fald i andelen, der husker at have set kampagnen for Verdens Bedste Nyheder i 2016 (10 %), i forhold til 2015 (14 %). Flest husker at have set eller hørt om Verdens Bedste Nyheder i Metroexpress (26 %).
- 74 % synes i høj eller nogen grad, at Verdens Bedste Nyheder er troværdige. Det er lidt flere end i 2015, hvor det var 68 % af befolkningen.
- 67 % af befolkningen er i høj eller nogen grad enige i, at Verdens Bedste Nyheder formidler fremskridt og løsninger i forhold til verdens udvikling.
- 56 % er i høj eller nogen grad enig i, at Verdens Bedste Nyheders journalistik er pålidelig og faktabaseret.

HOVEDKONKLUSIONER VERDENS BEDSTE NYHEDER 2016

Holdning og viden om udviklingsbistand og de danske udviklingsorganisationer

- Der er lidt færre i 2016 (25 %) end i 2015 (29 %), der synes, at det er vigtigt, at Danmark er førende inden for udviklingsbistand sammenlignet med andre lande.
- 44 % af befolkningen har et meget godt eller godt indtryk af de danske udviklingsorganisationer. I 2015 havde 57 % af befolkningen et meget godt eller godt indtryk.
- 22 % af danskerne mener, at de ved meget om udviklingsbistand og forholdene i udviklingslandene. Denne andel er mindre end i 2015 (27 %), men på niveau med 2013 og 2014.
- 47 % af danskerne mener, at det er vigtigt, at vi bliver ved med at støtte udviklingslandene for at fortsætte den positive udvikling og undgå, at landene falder tilbage i fattigdom.

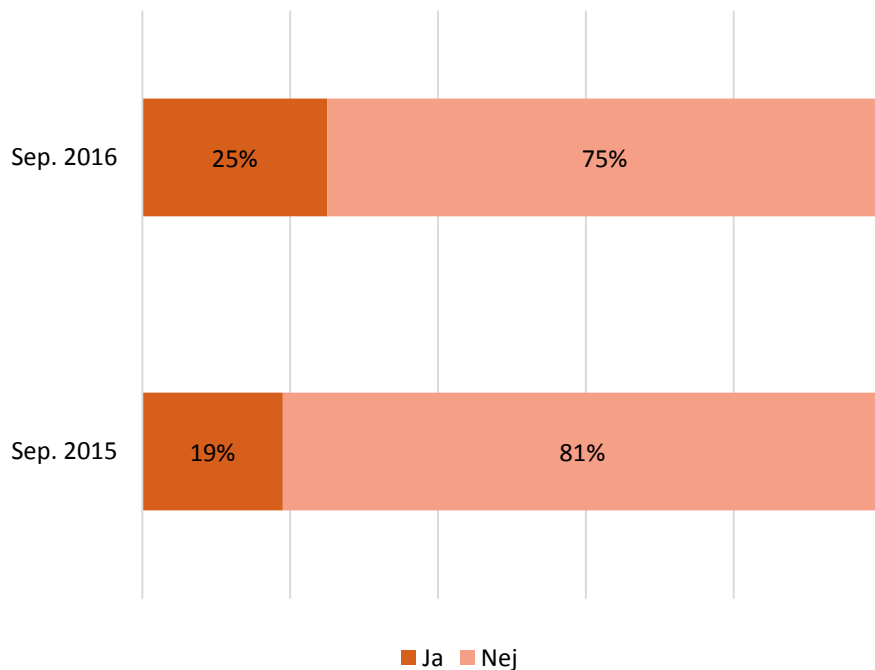
Troen på fremskridt

- Der synes i 2016 generelt at være sket et fald i troen på fremskridt i forhold til at forbedre vilkårene for verdens fattigste sammenlignet med 2015.
- Andelen, der tror på, at udviklingsbistand i høj eller nogen grad hjælper, er faldet fra 56 % i 2015 til 37 % i 2016.
- 17 % tror, at det en dag vil lykkes at udrydde størstedelen af verdens sult, fattigdom og nød. I 2015 var tallet 24 %.
- 47 % tror på, at de danske udviklingsorganisationer kan forbedre levevilkårene for verdens fattigste, mens andelen i 2015 var 62 %.
- 63 % af danskerne tror i 2016, at udviklingen er gået meget eller lidt fremad. Andelen var i 2015 78 %. 22 % tror, at udviklingen har stået stille.
- På trods af, at troen på fremskridt er faldet siden 2015, er 66 % enige i, at Verdens Bedste Nyheder skaber en tro på, at vi sammen kan skabe en bæredygtig fremtid for mennesket og for planeten.

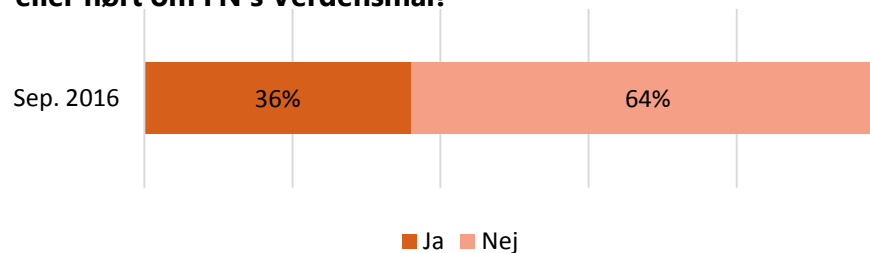
FN's Verdensmål

Udvikling i kendskab til FN's Verdensmål

Har du hørt om FN's Verdensmål?



Nedenfor ses de 17 Verdensmål. Kan du huske at have set eller hørt om FN's Verdensmål?



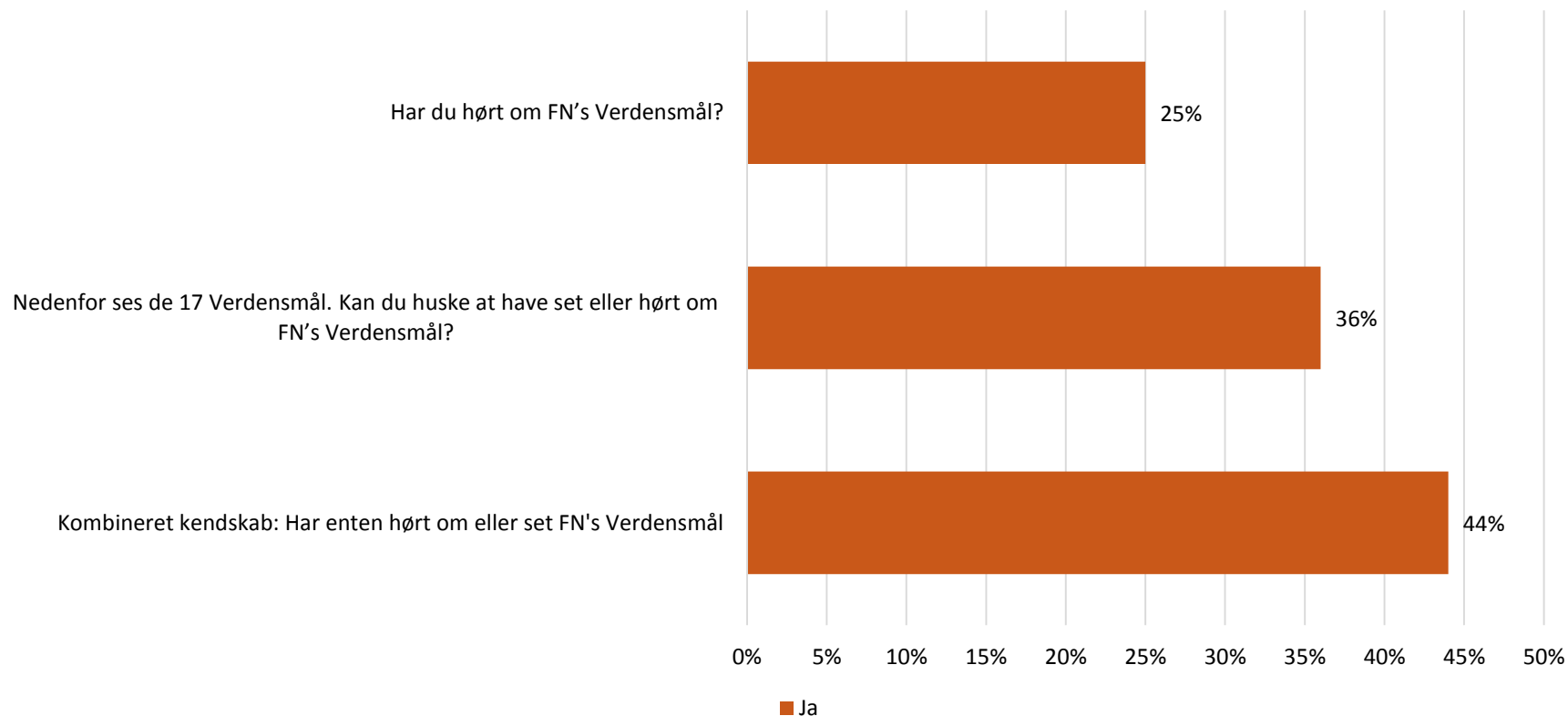
VERDENSMÅL for bæredygtig udvikling



Flere danskere har i år hørt om FN's Verdensmål (25 %) sammenlignet med 2015 (19 %). Når danskerne visuelt præsenteres for de 17 Verdensmål stiger andelen, der kan huske at have set eller hørt om Verdensmålene til 36 %.

Kombineret kendskab til FN's Verdensmål

Hjulpet og uhjulpet kendskab til FN's Verdensmål



Lidt under halvdelen af den danske befolkning, 44 %, har enten hørt om eller set FN's Verdensmål.

Segmenternes uhjulpne kendskab til FN's Verdensmål

Har du hørt om FN's Verdensmål?

	Overbeviste	Tillidsfulde	Positive	Skeptiske	Negative	Hele befolkningen
Ja	52%	32%	23%	20%	23%	25 %
Nej	48%	68%	77%	80%	77%	75 %
Total	100 %	100 %	100 %	100 %	100 %	100 %

Segmenternes hjulpe kendskab til FN's Verdensmål

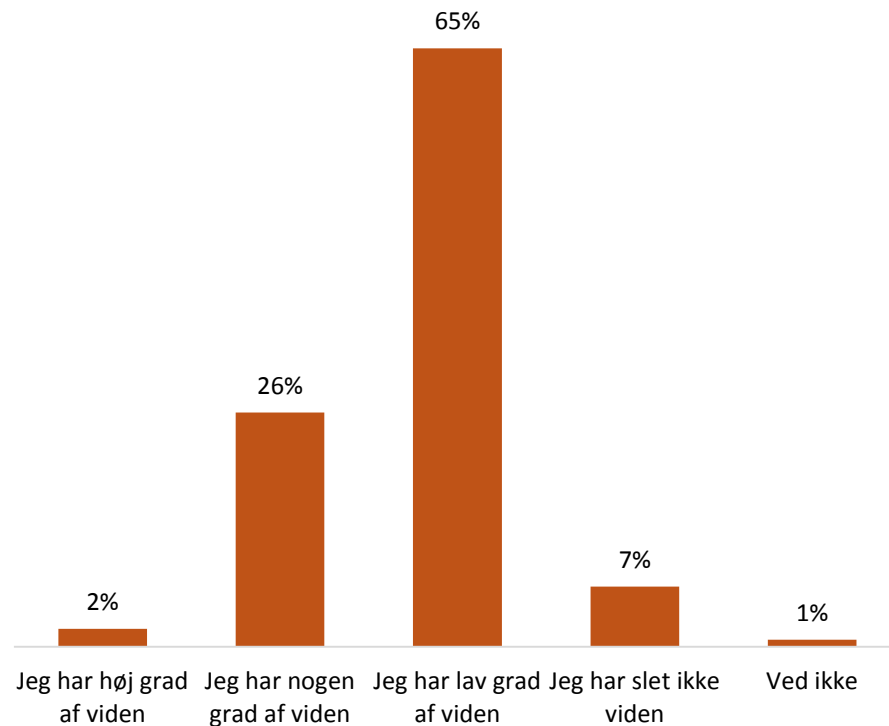
Alle verdens nationer vedtog på FN's generalforsamling i 2015 Verdensmålene. Verdensmålene består af i alt 17 mål, der handler om at løse mange af klodens største problemer inden 2030. FN har dermed sat fælles kurs mod en bæredygtig fremtid og arbejder blandt andet med at afskaffe ekstrem fattigdom og sult på globalt plan, mindske ulighed og bekæmpe klimaforandringer. Nedenfor ses de 17 Verdensmål. Kan du huske at have set eller hørt om FN's Verdensmål?



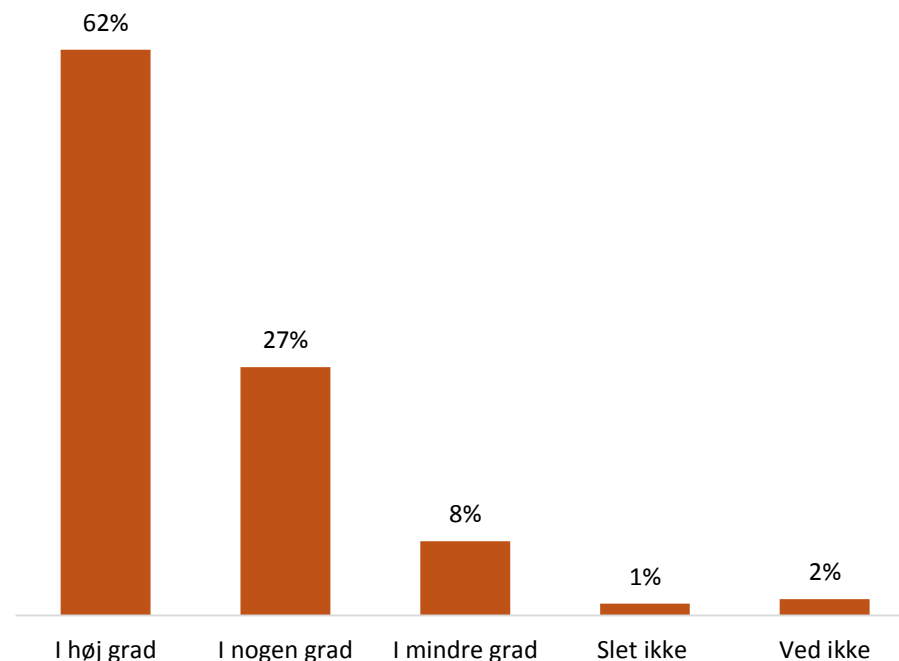
	Overbeviste	Tillidsfulde	Positive	Skeptiske	Negative	Hele befolkningen
Ja	63%	51%	33%	27%	36%	36 %
Nej	37%	49%	67%	73%	64%	64 %
Total	100 %	100 %	100 %	100 %	100 %	100 %

Selvurderet viden og vigtighed af FN's Verdensmål

Hvordan vil du vurdere din viden om FN's Verdensmål?



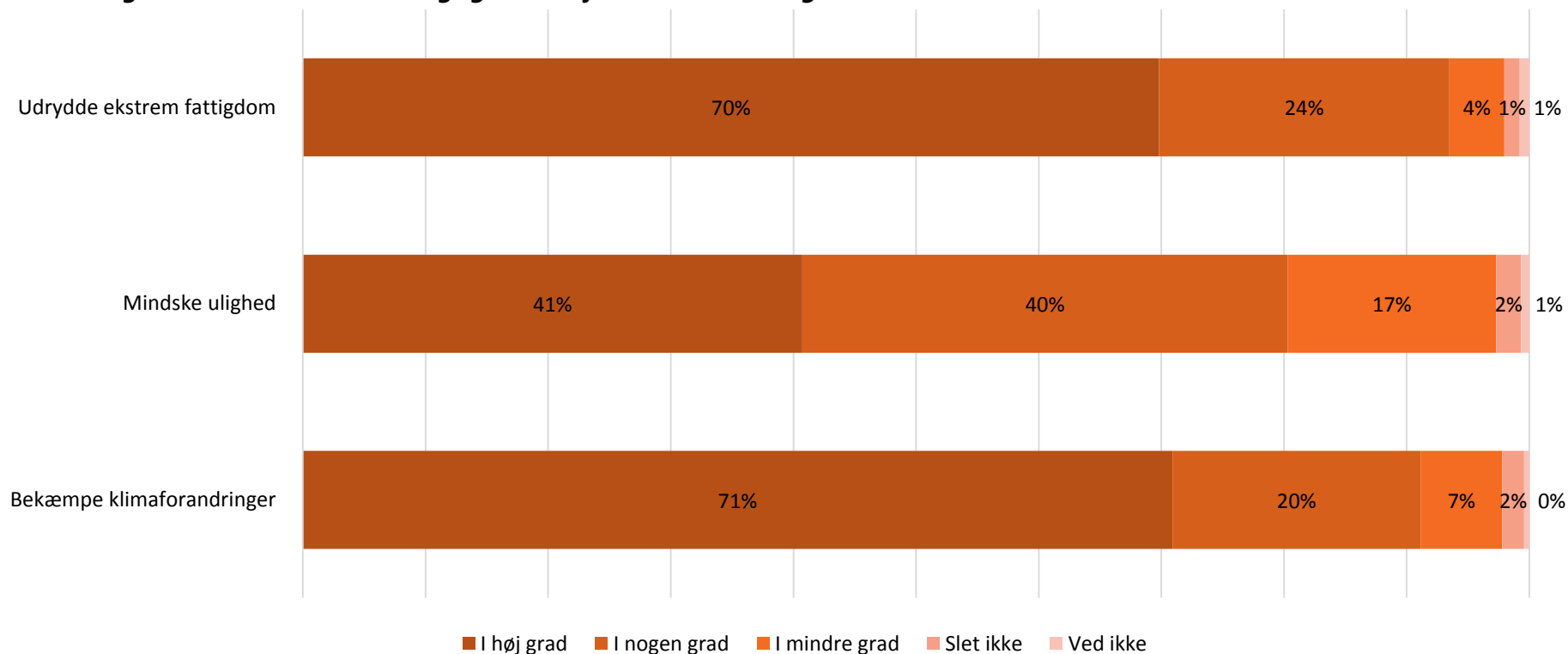
I hvilken grad mener du, at FN's Verdensmål er vigtige?



To tredjedele af de danskere, der kender FN's Verdensmål vurderer deres egen viden om målene som lav. Lidt over en fjerdedel mener, at de har høj eller nogen grad af viden. På trods af den relativt lave selvurderede viden, mener 62 % i høj grad, at FN's Verdensmål er vigtige.

Vigtigheden af de tre overordnede Verdensmål

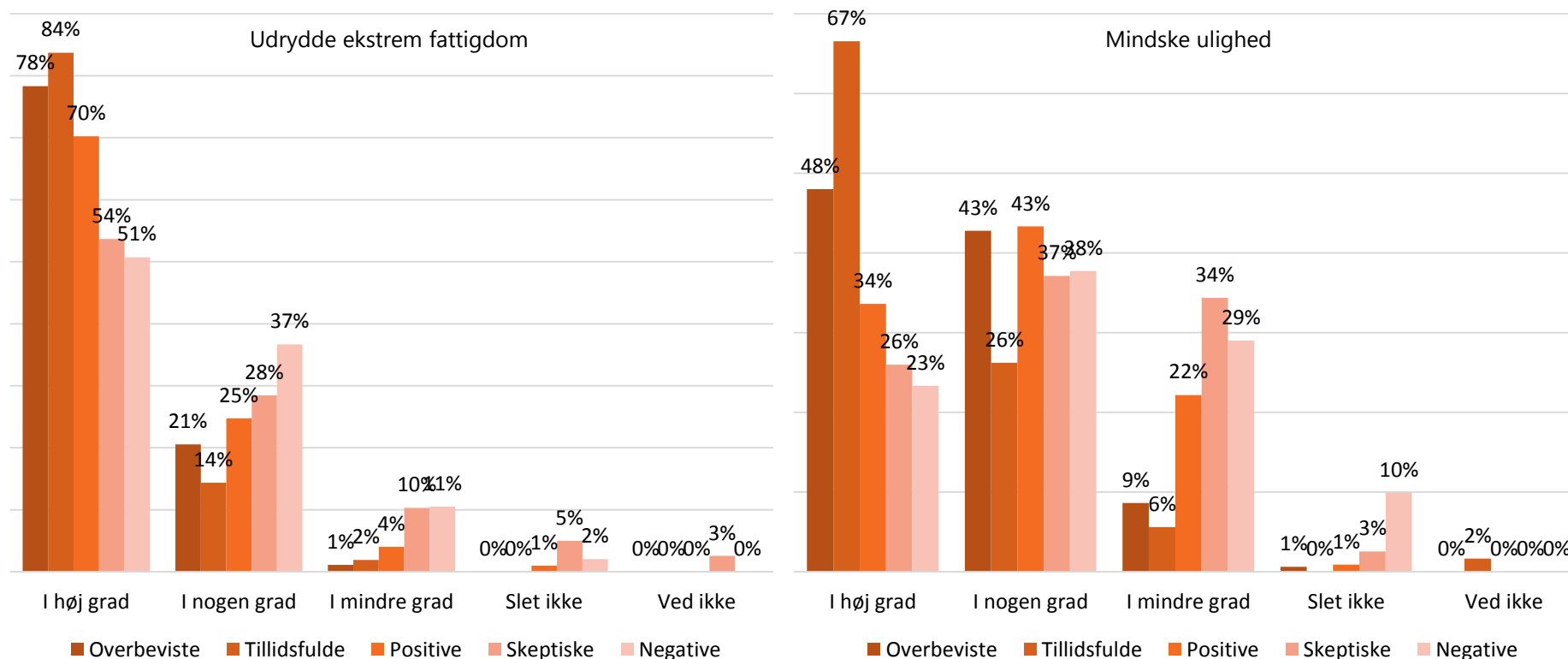
I hvilken grad mener du, at det er vigtigt at arbejde for hvert af følgende mål?



Overordnet set anses de tre mål som vigtige at arbejde for. 94 % af dem, der kender til målene, mener i høj eller nogen grad, at det er vigtigt at arbejde for at udrydde ekstrem fattigdom. 91 % mener i høj eller nogen grad, at det er vigtigt at arbejde for at bekæmpe klimaforandringer, mens 81 % mener, at det i høj eller nogen grad er vigtigt at arbejde for at mindske ulighed.

Segmenternes mening om de tre overordnede mål

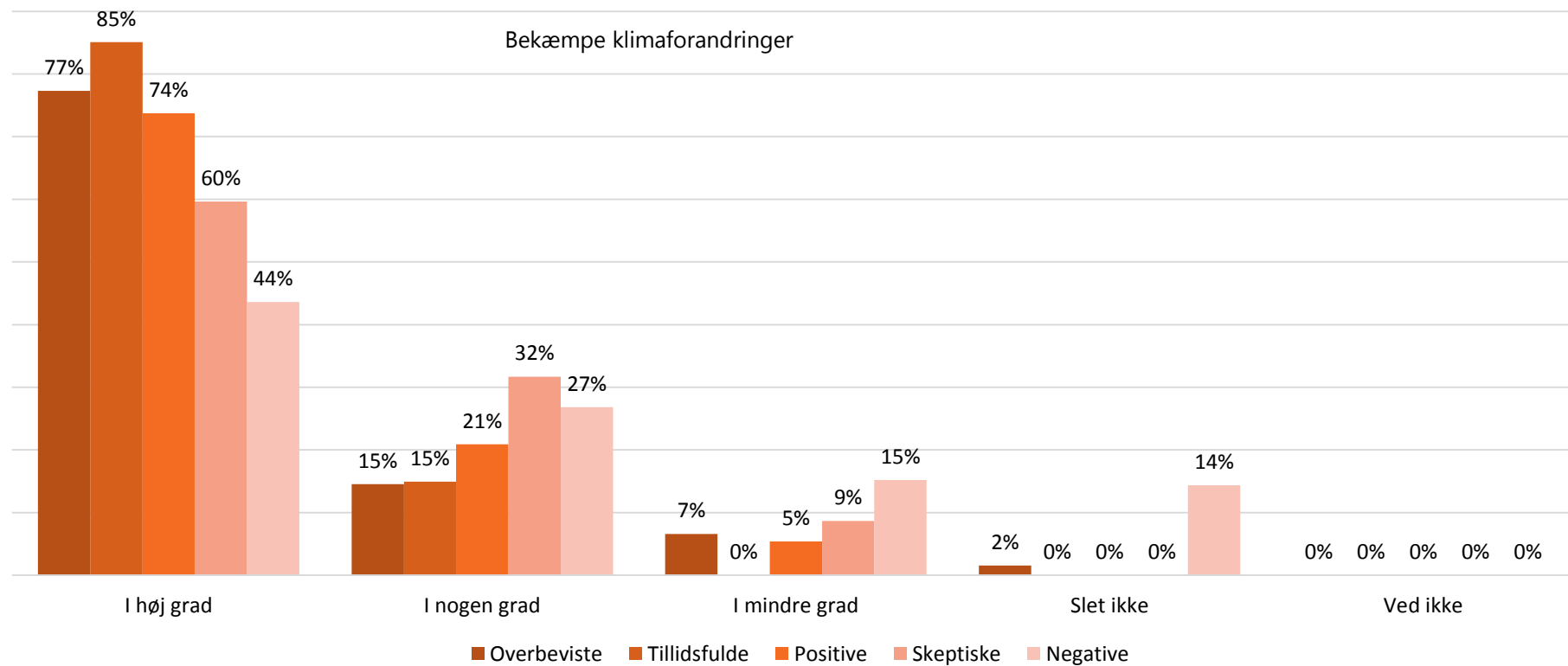
I hvilken grad mener du, at det er vigtigt at arbejde for hvert af følgende mål?



Der ses relativ stor variation i, hvor vigtige segmenterne anser de tre overordnede Verdensmål. Overordnet er der dog flest i hvert af segmenterne, der anser det som vigtigt at arbejde for at udnyde ekstrem fattigdom og bekæmpe klimaforandringer. De tillidsfulde skiller sig ud fra de andre segmenter ved i markant højere grad at se det som vigtigt at arbejde for at mindske ulighed.

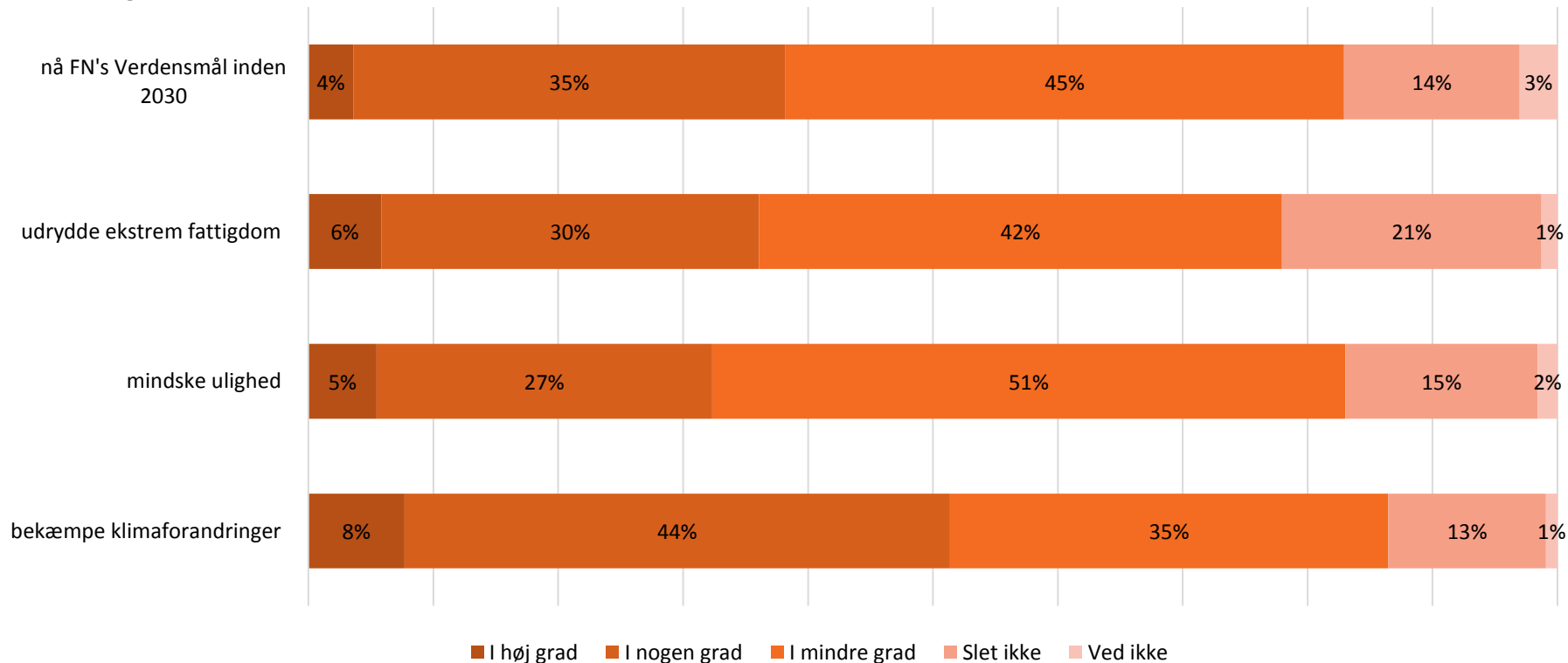
Segmenternes mening om de tre overordnede mål (fortsat)

I hvilken grad mener du, at det er vigtigt at arbejde for hvert af følgende mål?



Er det realistisk at nå Verdensmålene?

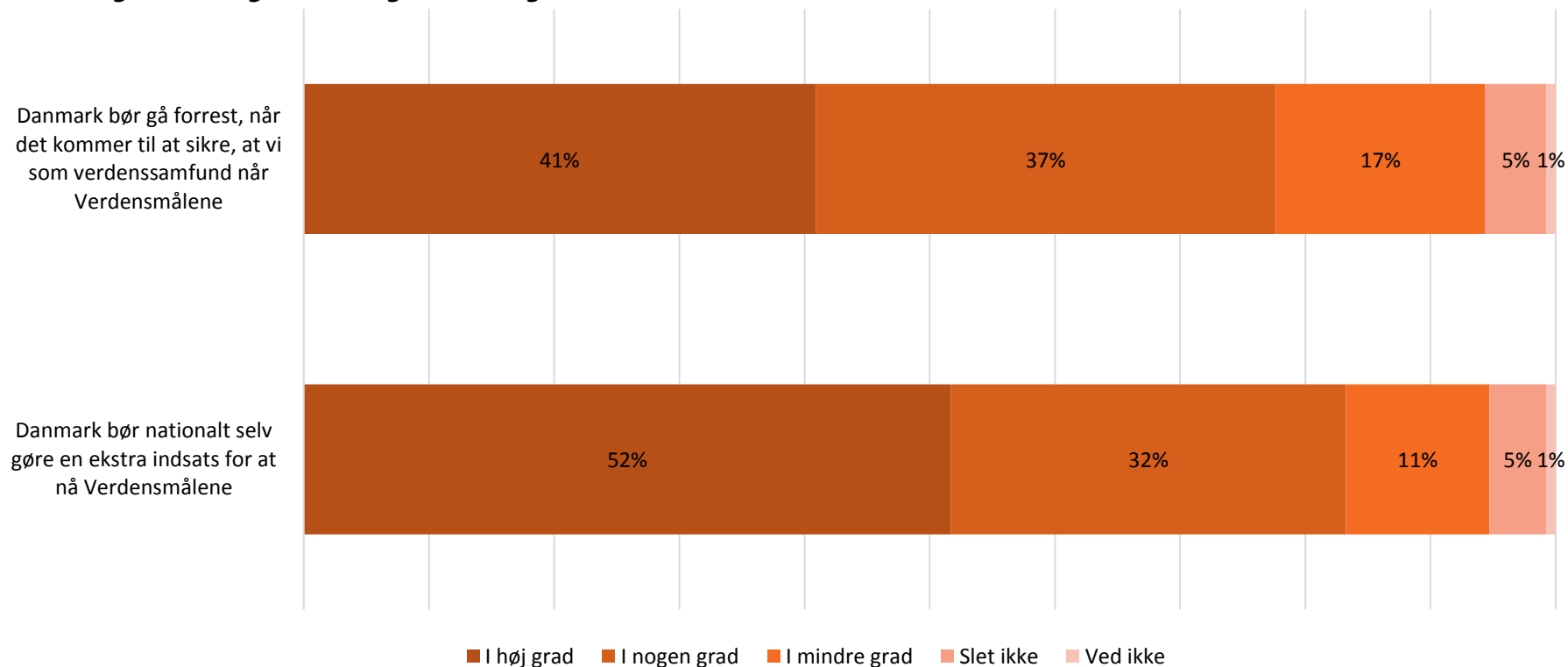
I hvilken grad tror du, at det er realistisk at...



Halvdelen af dem, der kender målene, tror i høj eller nogen grad, at det er realistisk at bekæmpe klimaforandringer inden 2030. Der er mindst tro på, at det er realistisk at mindske ulighed inden 2030 (32 %). Overordnet set tror 39 % i høj eller nogen grad, at det er realistisk at nå FN's Verdensmål inden 2030.

Danmarks rolle ift. at fremme FN's Verdensmål

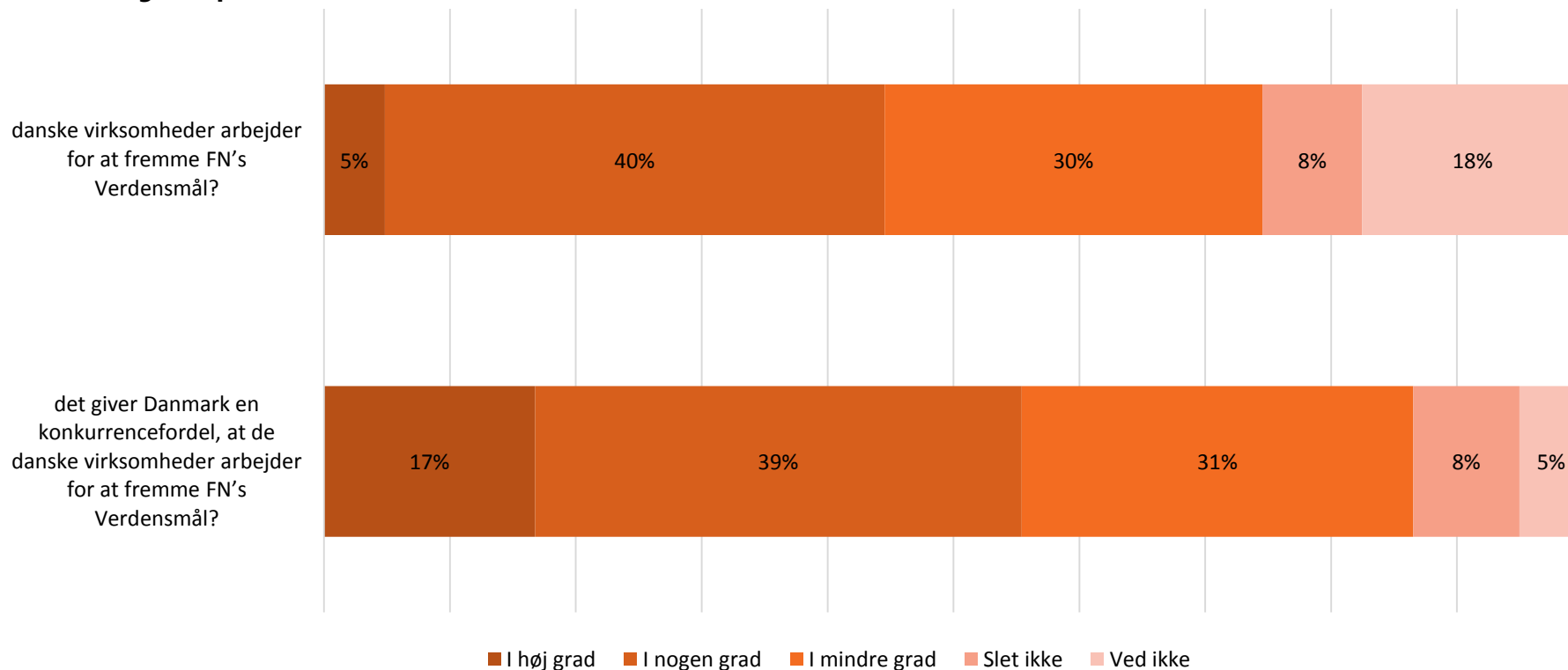
Hvor enig eller uenig er du i følgende udsagn om Danmarks rolle i forhold til at fremme FN's Verdensmål?



78 % af dem, der kender FN's Verdensmål, er i høj eller nogen grad enige i, at Danmark bør gå forrest for at sikre, at vi som verdenssamfund når Verdensmålene. En lidt større andel, 84 %, er i høj eller nogen grad enige i, at Danmark nationalt set bør gøre en ekstra indsats for at nå Verdensmålene.

Danske virksomheders rolle ift. at fremme FN's Verdensmål

I hvilken grad oplever du, at...

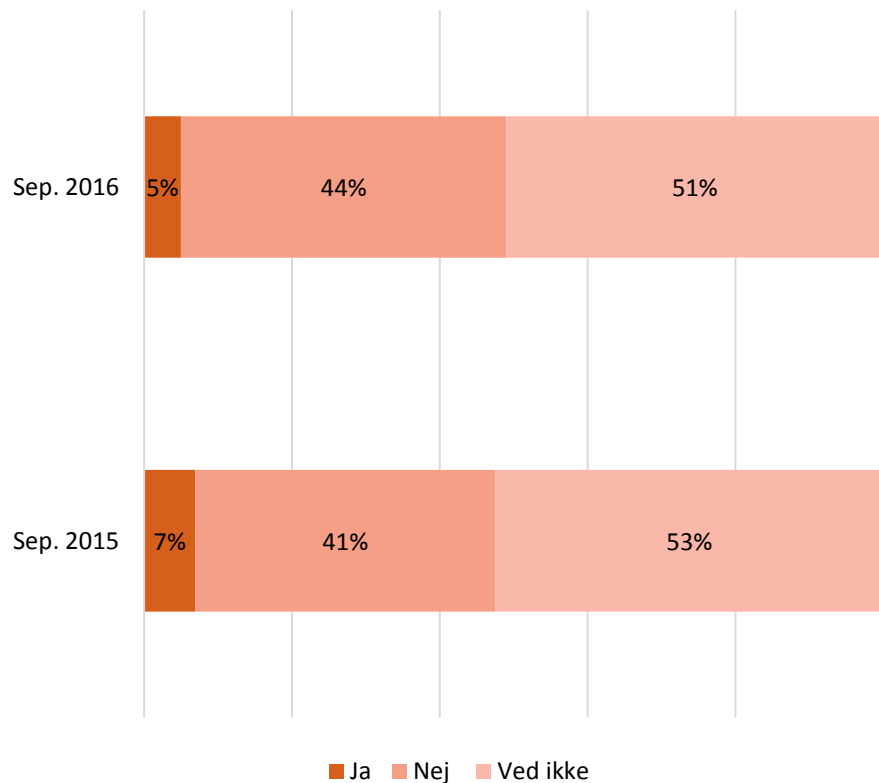


45 % af dem, der kender FN's Verdensmål, oplever på nuværende tidspunkt i høj eller nogen grad, at danske virksomheder arbejder for at fremme FN's Verdensmål. Lidt over halvdelen, 56 %, mener i høj eller nogen grad, at det giver Danmark en konkurrencefordel, hvis danske virksomheder arbejder for at fremme FN's Verdensmål.

Verdenstimen

Verdenstimen

Har ét eller flere af dine børn deltaget i Verdenstimen om de nye Verdensmål i år?

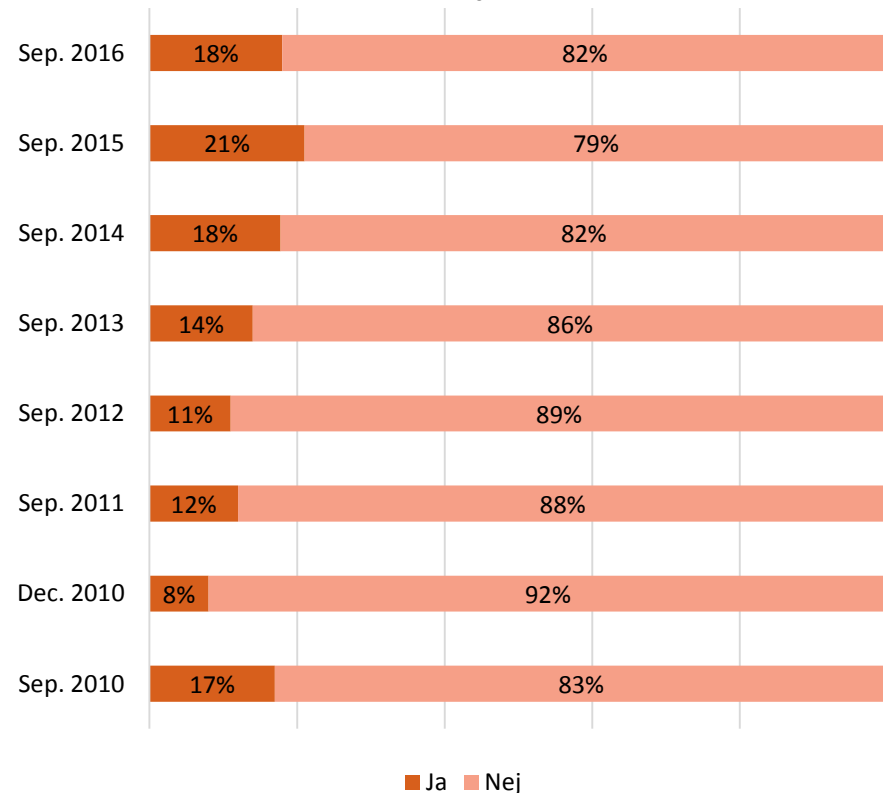


Halvdelen af dem med børn i skolealderen ved ikke, om ét eller flere af deres børn har deltaget i Verdenstimen om FN's Verdensmål. 5 % angiver, at ét eller flere af deres børn har deltaget, mens 44 % angiver, at deres barn/børn *ikke* har deltaget i Verdenstimen. Der er dermed ikke sket en udvikling siden 2015.*

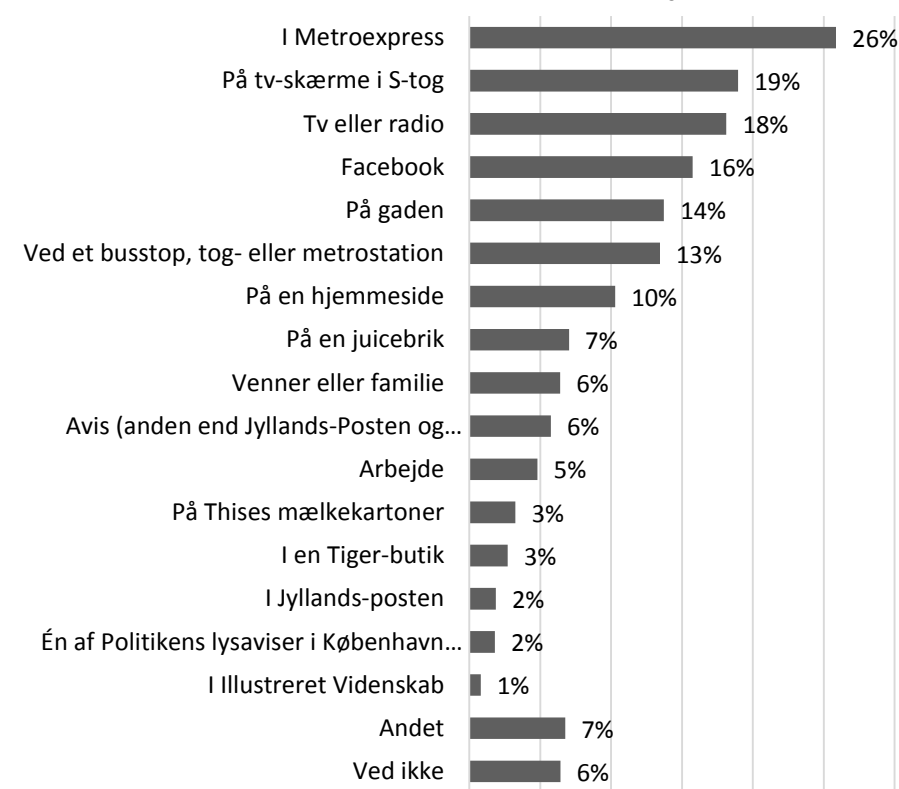
Verdens Bedste Nyheder

Udviklingen i uhjulpet kendskab til Verdens Bedste Nyheder

Har du hørt om Verdens Bedste Nyheder?



Hvor har du set eller hørt om Verdens Bedste Nyheder?



18 % har hørt om Verdens Bedste Nyheder i september 2016. Det er på niveau med andelen, der har hørt om Verdens Bedste Nyheder i september 2014 og september 2015. Af de, der har hørt om, eller set kampagnen for Verdens Bedste Nyheder, har flest set eller hørt om Verdens Bedste Nyheder i Metroexpress (26 %).

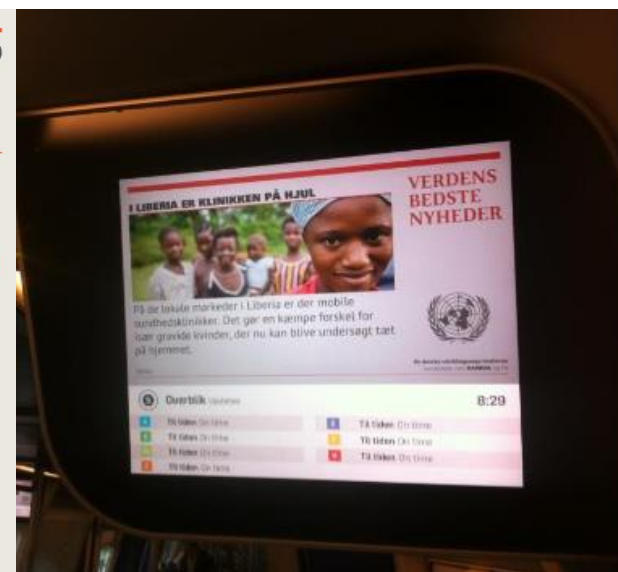
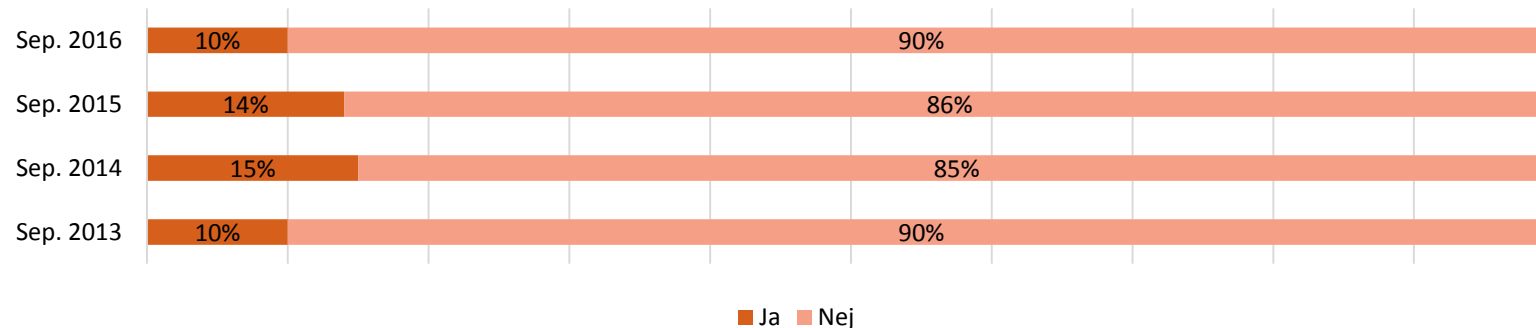
Segmenternes uhjulpne kendskab til Verdens Bedste Nyheder

Har du hørt om Verdens Bedste Nyheder?

	Overbeviste	Tillidsfulde	Positive	Skeptiske	Negative	Hele befolkningen
Ja	33%	32%	14%	10%	15%	18 %
Nej	67%	68%	86%	90%	85%	82 %
Total	100 %	100 %	100 %	100 %	100 %	100 %

Hjulpet kendskab til Verdens Bedste Nyheder

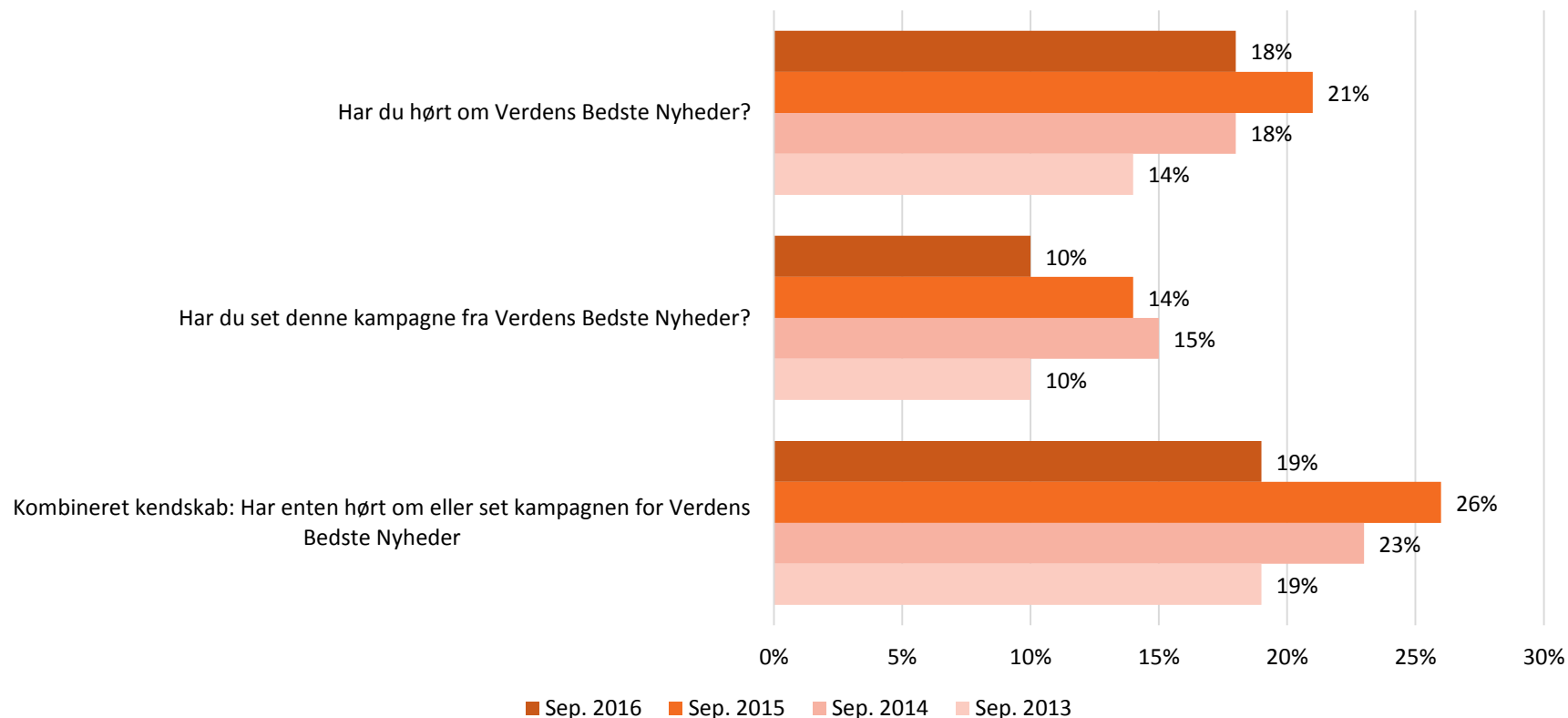
Har du set denne kampagne fra Verdens Bedste Nyheder?



**VERDENS
BEDSTE
NYHEDER**

Kombineret kendskab til Verdens Bedste Nyheder

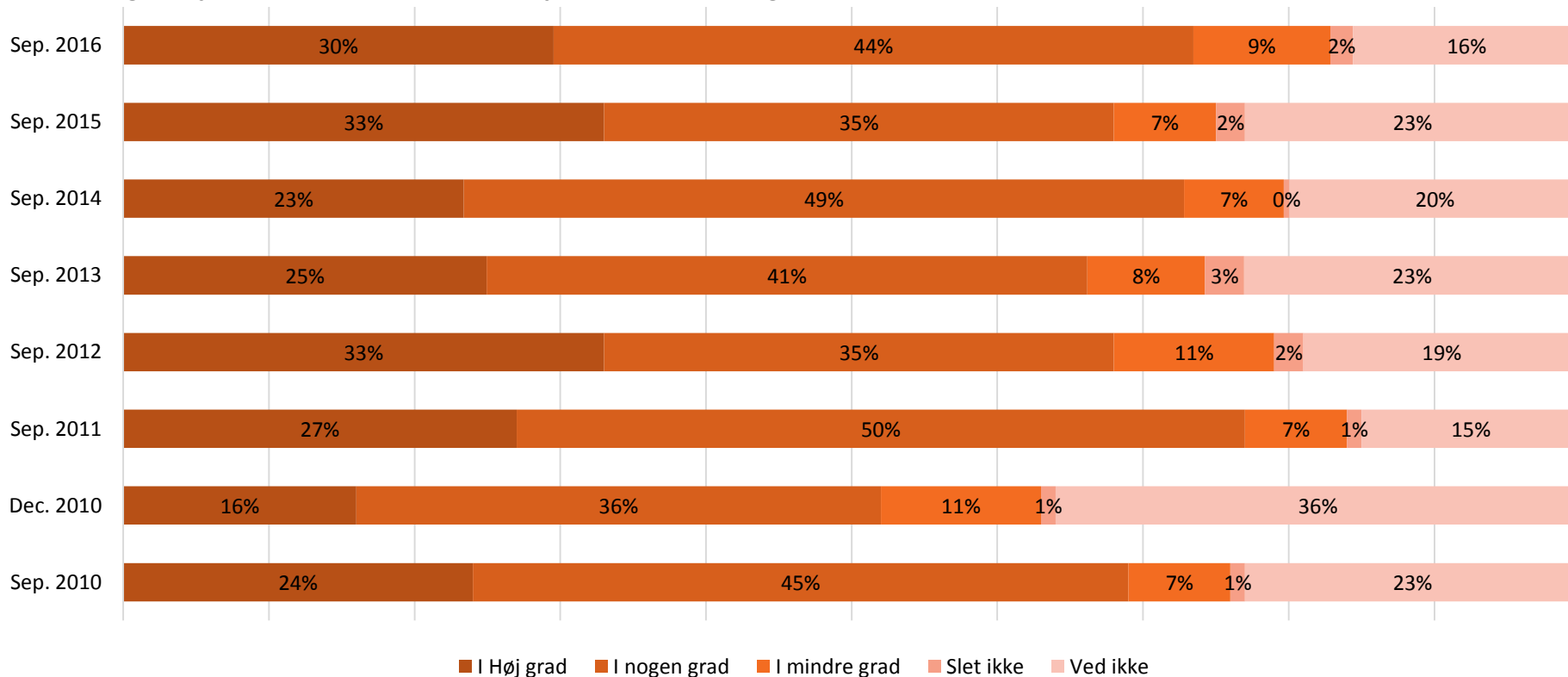
Hjulpet og uhjulpet kendskab til Verdens Bedste Nyheder



19 % af danskerne har enten hørt om eller set kampagnen for Verdens Bedste Nyheder. Af dem, der har set kampagnen, har 81 % lagt mærke til eller kan huske, at Verdens Bedste Nyheder er afsender, mens ca. en femtedel (19 %) ikke har lagt mærke til det. Andelen, der har hørt om Verdens Bedste Nyheder, og andelen, der har set kampagnen fra Verdens Bedste Nyheder, er dermed faldet siden 2015.

Udviklingen i opfattelsen af Verdens Bedste Nyheder

I hvilken grad synes du, at Verdens Bedste Nyheder er troværdige?



74 % af de danskere, der kender Verdens Bedste Nyheder, synes, at Verdens Bedste Nyheder i høj eller nogen grad er troværdige. Det er lidt flere end i 2015, hvor det var 68 %.*

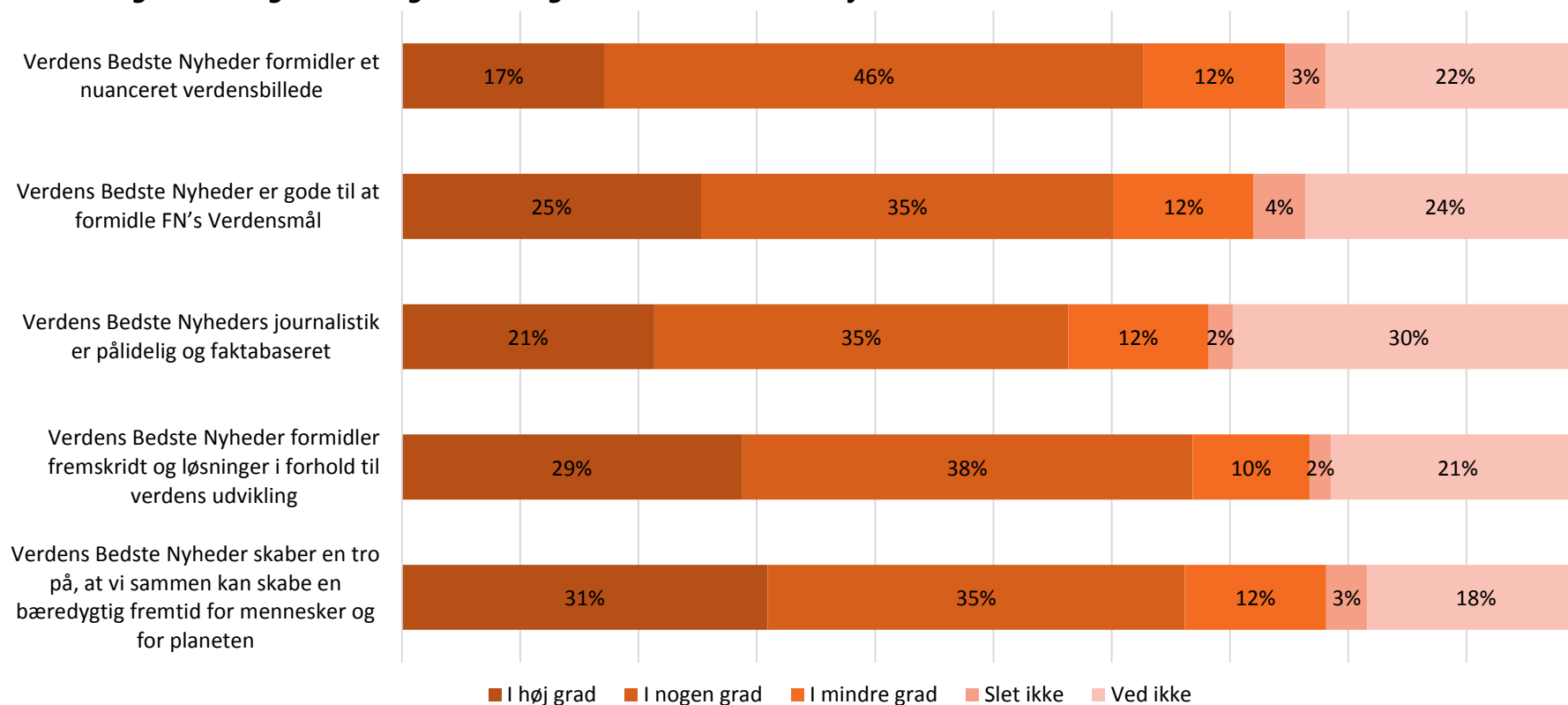
Segmenternes opfattelse af Verdens Bedste Nyheder

I hvilken grad synes du, at Verdens Bedste Nyheder er troværdige?

	Overbeviste	Tillidsfulde	Positive	Skeptiske	Negative	Hele befolkningen
I høj grad	37%	33%	33%	13%	24%	30%
I nogen grad	52%	48%	37%	51%	40%	44%
I mindre grad	2%	5%	12%	27%	22%	9%
Slet ikke	0%	1%	0%	4%	8%	2%
Ved ikke	8%	12%	18%	4%	6%	16%
Total	100 %	100 %	100 %	100 %	100 %	100 %

Opfattelse af Verdens Bedste Nyheder

Hvor enig eller uenig er du i følgende udsagn om Verdens Bedste Nyheder?

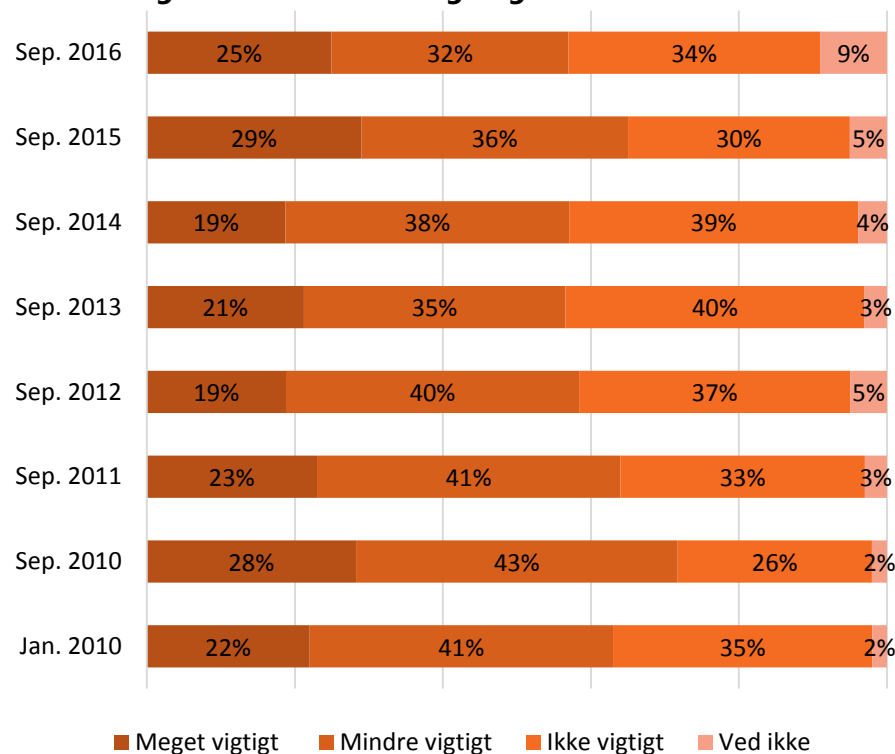


Dem, der kender Verdens Bedste Nyheder, er især enige i, at Verdens Bedste Nyheder formidler fremskridt og løsninger i forhold til verdens udvikling (67 % i høj eller nogen grad enige), og at Verdens Bedste Nyheder skaber en tro på, at vi sammen kan skabe en bæredygtig fremtid for mennesket og for planeten (66 %). 56 % oplever, at Verdens Bedste Nyheders journalistik er pålidelig og faktabaseret.

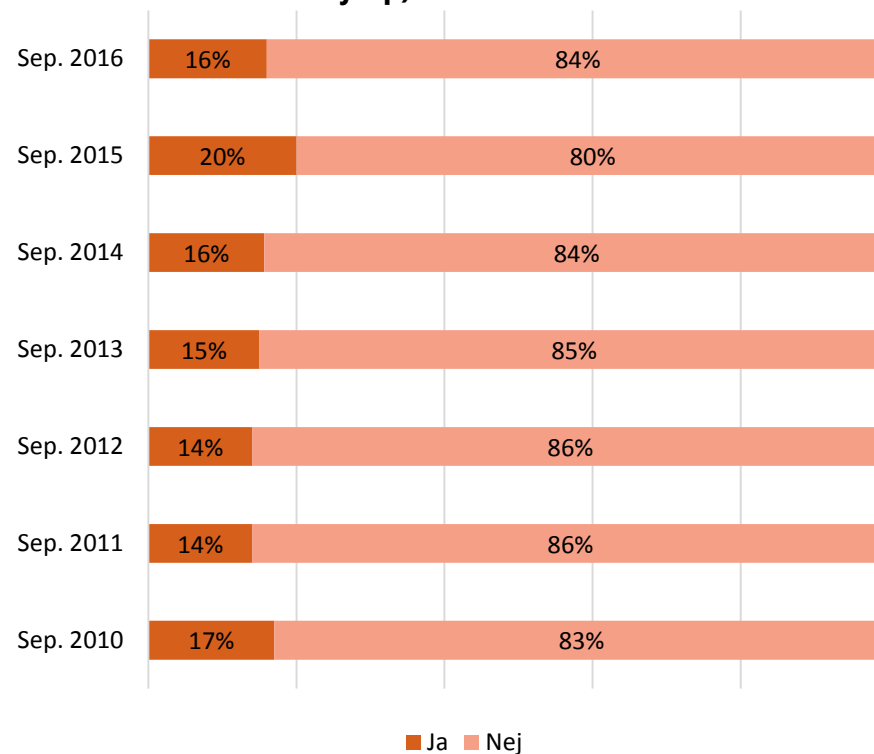
Udviklingsbistand

Udviklingen i opbakningen til udviklingsbistand

Hvor vigtigt er det for dig, at Danmark er førende inden for udviklingsbistand i sammenligning med andre lande?



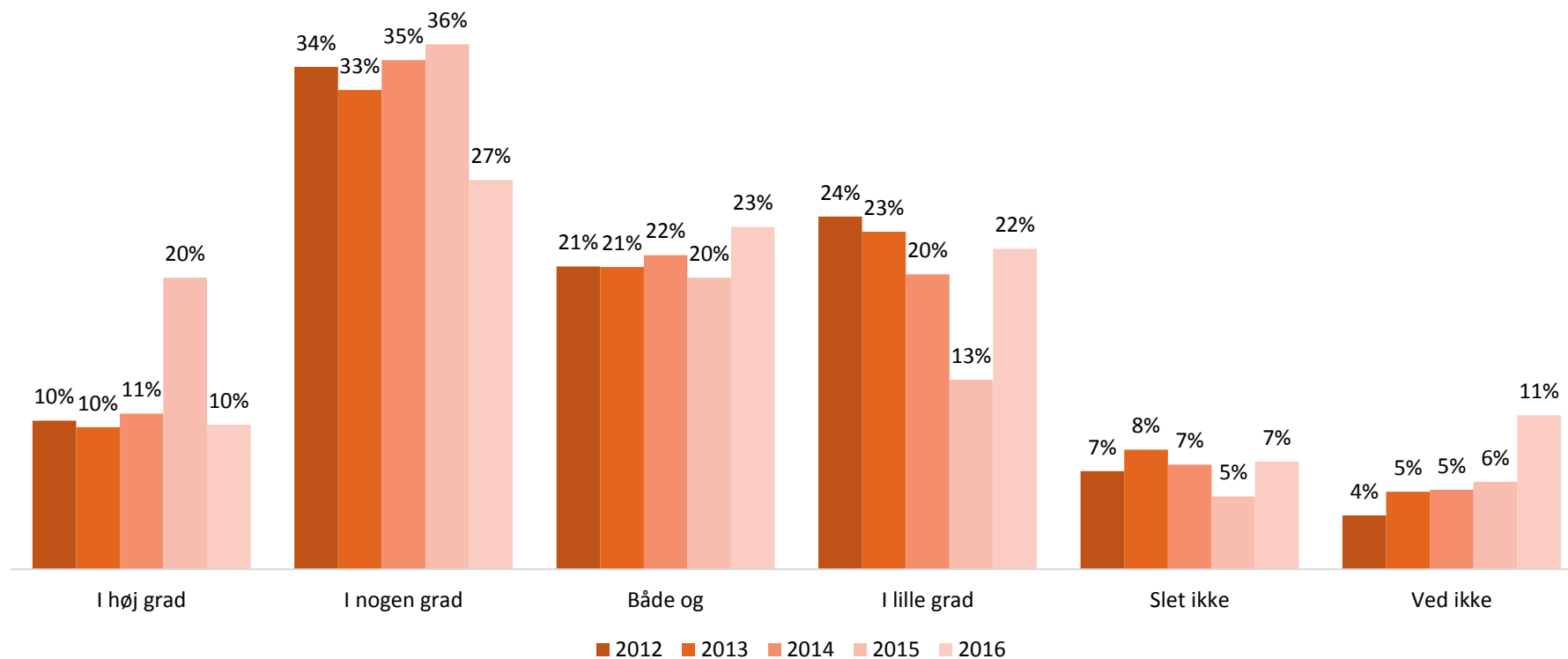
Er du medlem af en udviklingsorganisation (fx Røde Kors eller Folkekirkens Nødhjælp)?



Andelen der mener, at det er meget vigtigt, at Danmark er førende inden for udviklingsbistand sammenlignet med andre lande, er faldet lidt i 2016 (25 %) sammenlignet med 2015 (29 %). Samtidig er andelen, der *ikke* mener, at det er vigtigt steget siden 2015. Derudover er der en mindre andel af den danske befolkning, der er medlem af en udviklingsorganisation i 2016 (16 %) sammenlignet med 2015 (20 %).

Udviklingen i opfattelsen af, om udviklingsbistanden hjælper

Tror du, at udviklingsbistanden hjælper?



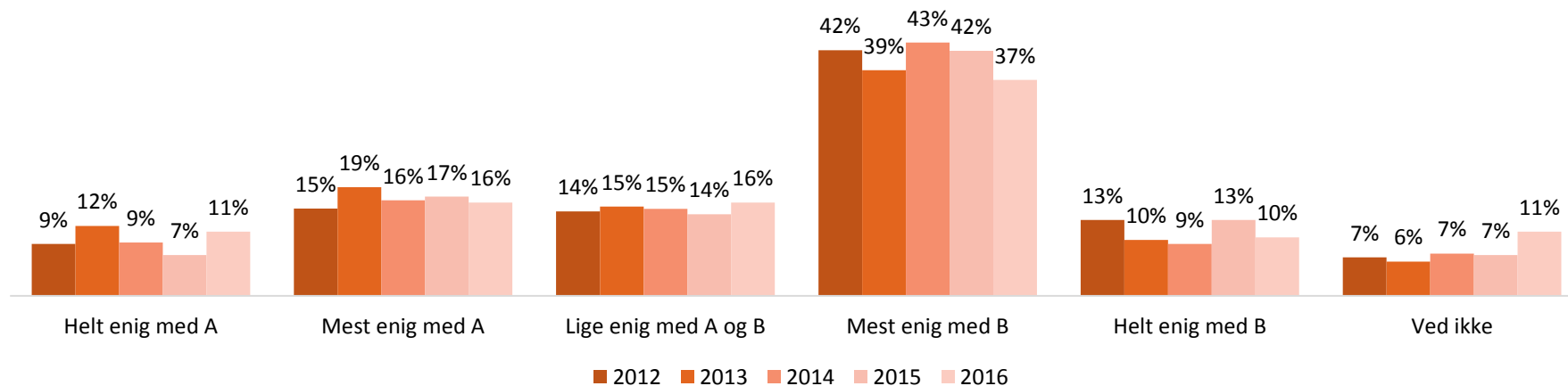
Sammenlignet med både 2012, 2013, 2014 og 2015 er danskerne mere pessimistiske i 2016 i forhold til, om de tror, at udviklingsbistanden hjælper. 37 % tror i 2016 i høj eller nogen grad, at udviklingsbistanden hjælper, mens andelen i 2015 var 56 %.

Udviklingen i holdningen til, om vi skal holde op med at støtte, når det går bedre

A siger: Når det går bedre i udviklingslandene skal vi nedsætte støtten, fordi der ikke er lige så akut behov for basale livsnødvendigheder længere.

B siger: Når det går bedre i udviklingslandene er det vigtigt, at vi bliver ved med at støtte landene for at fortsætte den positive udvikling og undgå, at landene falder tilbage i fattigdom.

Hvilket udsagn er du mest enig i?



Lidt under halvdelen af befolkningen, 47 %, er mest eller helt enig i, at det er vigtigt at blive ved med at støtte udviklingslandene, når det går bedre, for at fortsætte den positive udvikling. 27 % er mest eller helt enig i, at vi skal nedsætte støtten når det går bedre, fordi der ikke er lige så akut behov for basale livsnødvendigheder længere.

Segmenternes holdning til, om vi skal holde op med at støtte, når det går bedre

A siger: Når det går bedre i udviklingslandene skal vi nedsætte støtten, fordi der ikke er lige så akut behov for basale livsnødvendigheder længere.

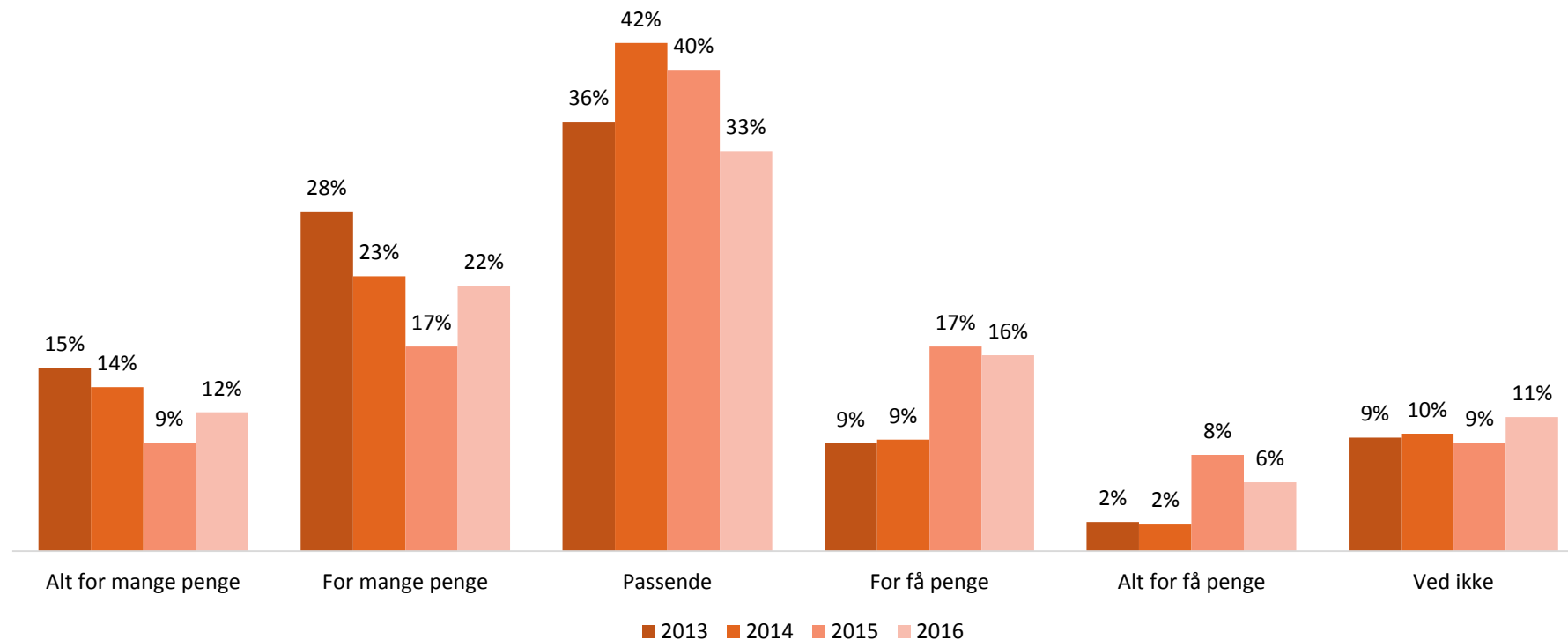
B siger: Når det går bedre i udviklingslandene er det vigtigt, at vi bliver ved med at støtte landene for at fortsætte den positive udvikling og undgå, at landene falder tilbage i fattigdom.

Hvilket udsagn er du mest enig i?

	Overbeviste	Tillidsfulde	Positive	Skeptiske	Negative	Hele befolkningen
Helt eller mest enig med A	14%	6%	16%	48%	74%	27%
Lige enig med A og B	16%	10%	21%	20%	9%	16%
Helt eller mest enig med B	69%	81%	59%	22%	7%	47%
Ved ikke	1%	2%	4%	10%	10%	11%
Total	100 %	100 %	100 %	100 %	100 %	100 %

Udviklingen i holdningen til, om det offentlige bruger for mange eller for få penge på udviklingsbistand

Mener du, at det offentlige bruger for mange penge, passende eller for få penge på udviklingsbistand?



Flere danskere mener i 2016, at det offentlige bruger alt for mange, eller for mange penge på udviklingsbistand sammenlignet med andelen i 2015. Andelen er i 2016 på 34 %, mens den i 2015 var på 26 %. Andelen, der mener, at det offentlige bruger for få eller alt for få penge på udviklingsbistand, er dog i 2016 (22 %) på niveau med 2015 (25 %).

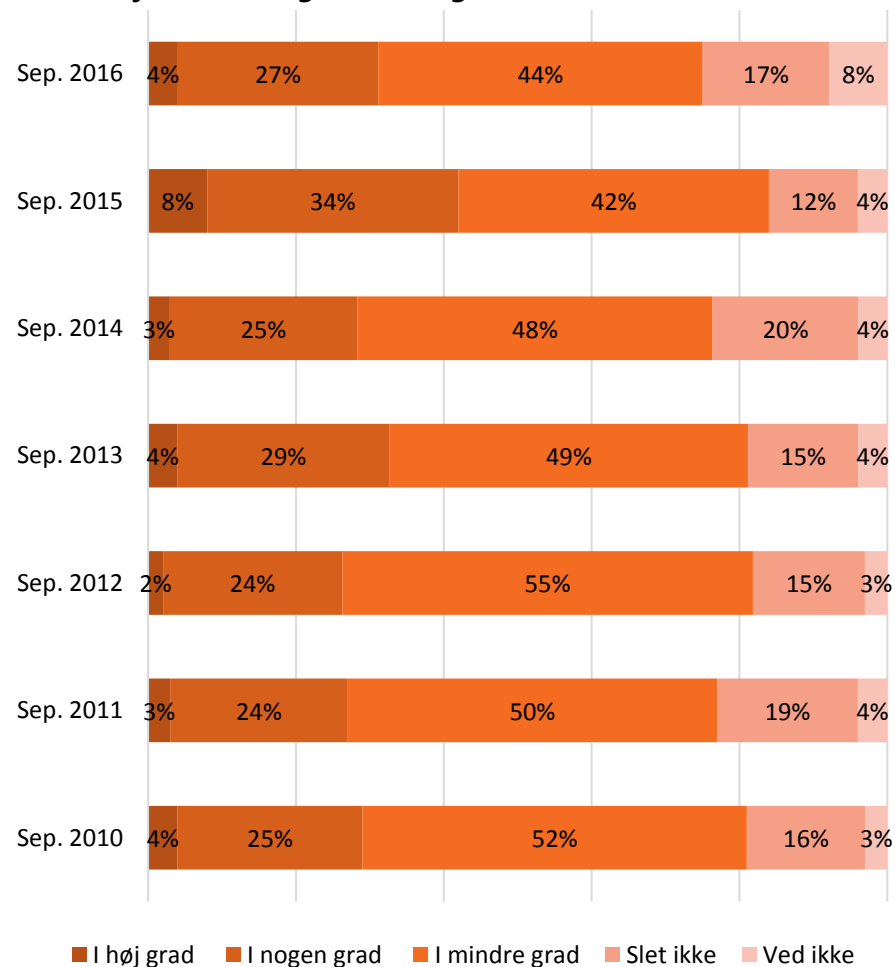
Segmenternes holdning til, om det offentlige bruger for mange eller for få penge på udviklingsbistand

Mener du, at det offentlige bruger for mange penge, passende eller for få penge på udviklingsbistand?

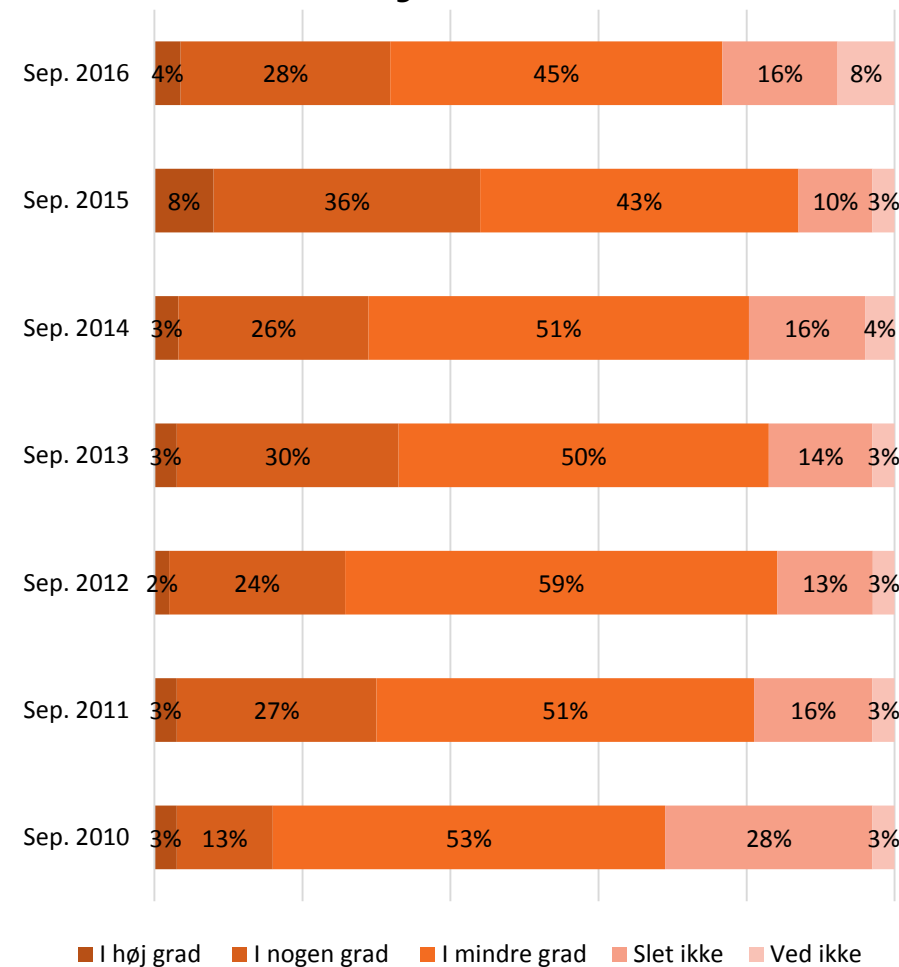
	Overbeviste	Tillidsfulde	Positive	Skeptiske	Negative	Hele befolkningen
Alt for mange penge	0%	0%	0%	27%	55%	12%
For mange penge	6%	0%	10%	69%	43%	22%
Passende	42%	0%	85%	4%	2%	33%
For få penge	37%	76%	5%	0%	0%	16%
Alt for få penge	15%	24%	1%	0%	0%	6%
Ved ikke	0%	0%	0%	0%	0%	11%
Total	100 %	100 %	100 %	100 %	100 %	100 %

I hvilken grad tror du på, at der sker fremskridt...?

Mht. udryddelsen af global fattigdom?

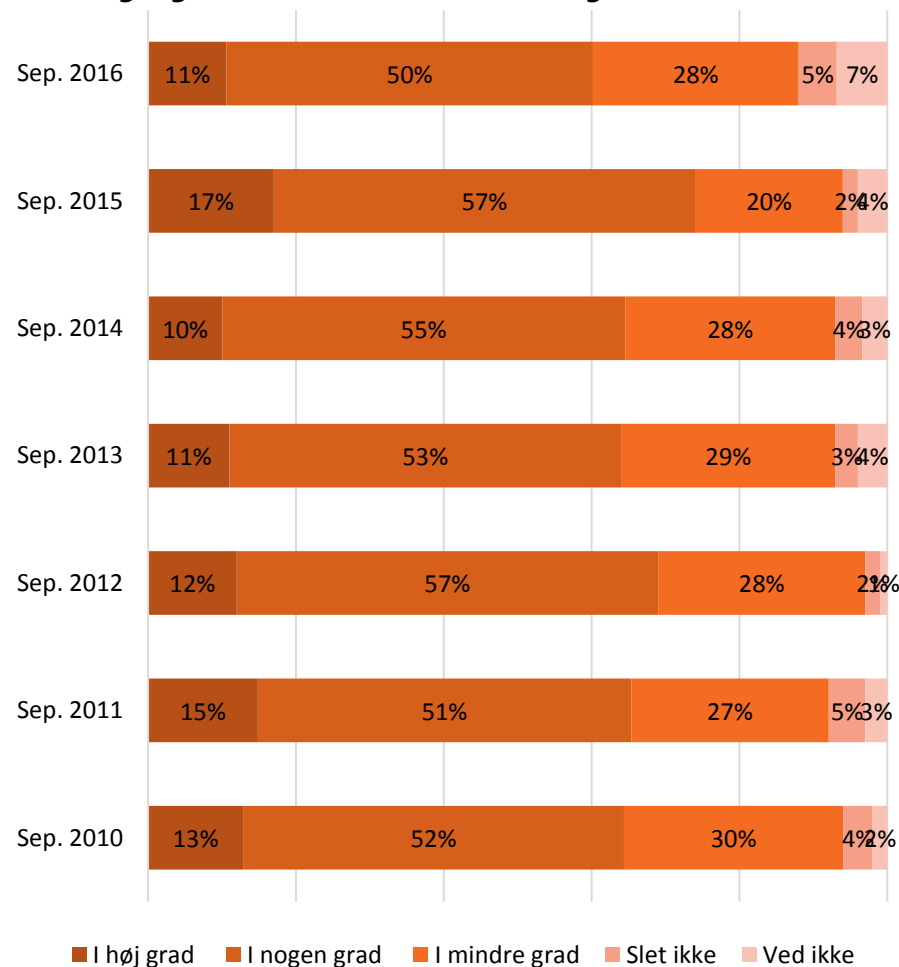


Mht. at løfte folk ud af fattigdom?

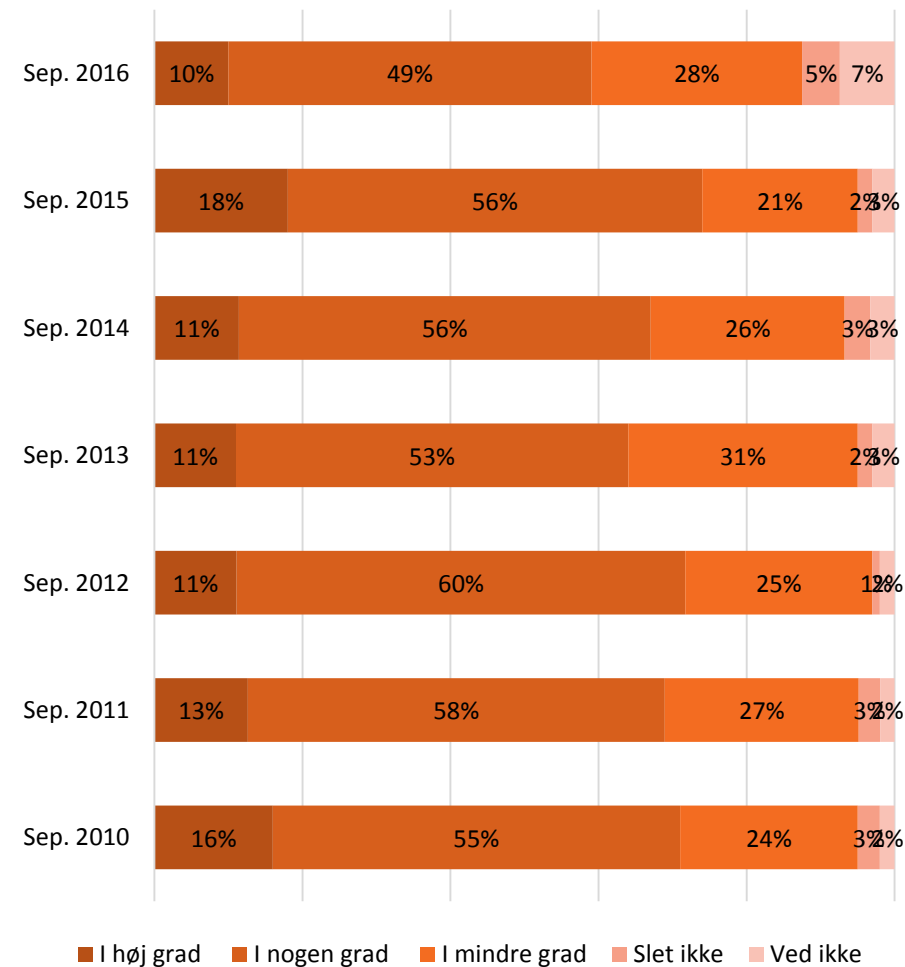


I hvilken grad tror du på, at der sker fremskridt...?

Mht. adgang til rent drikkevand i udviklingslandene?

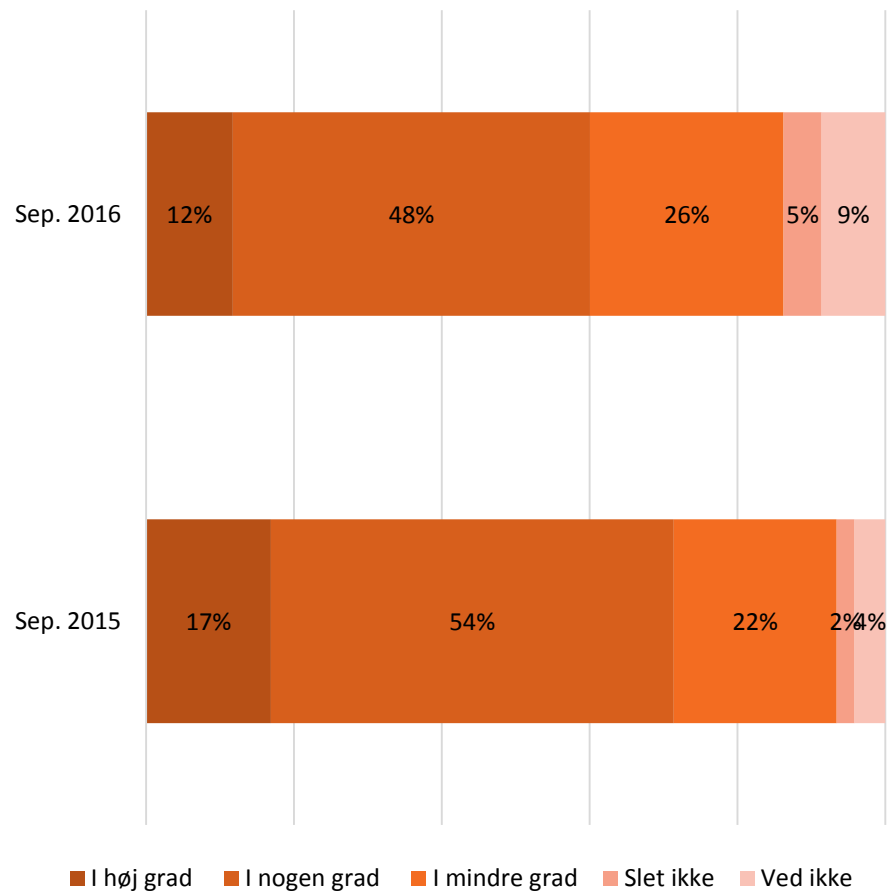


Mht. at flere kommer i skole i ulandene?



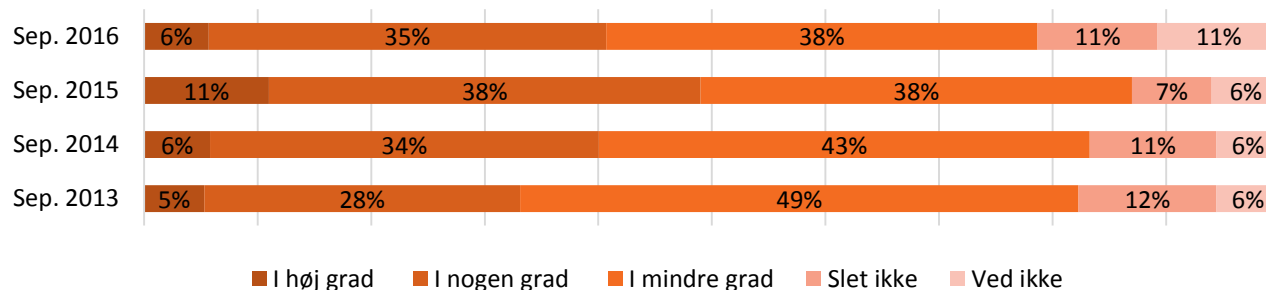
I hvilken grad tror du på, at der sker fremskridt...?

Mht. at vi lever længere og bedre?



I hvilken grad tror du på, at der sker fremskridt...?

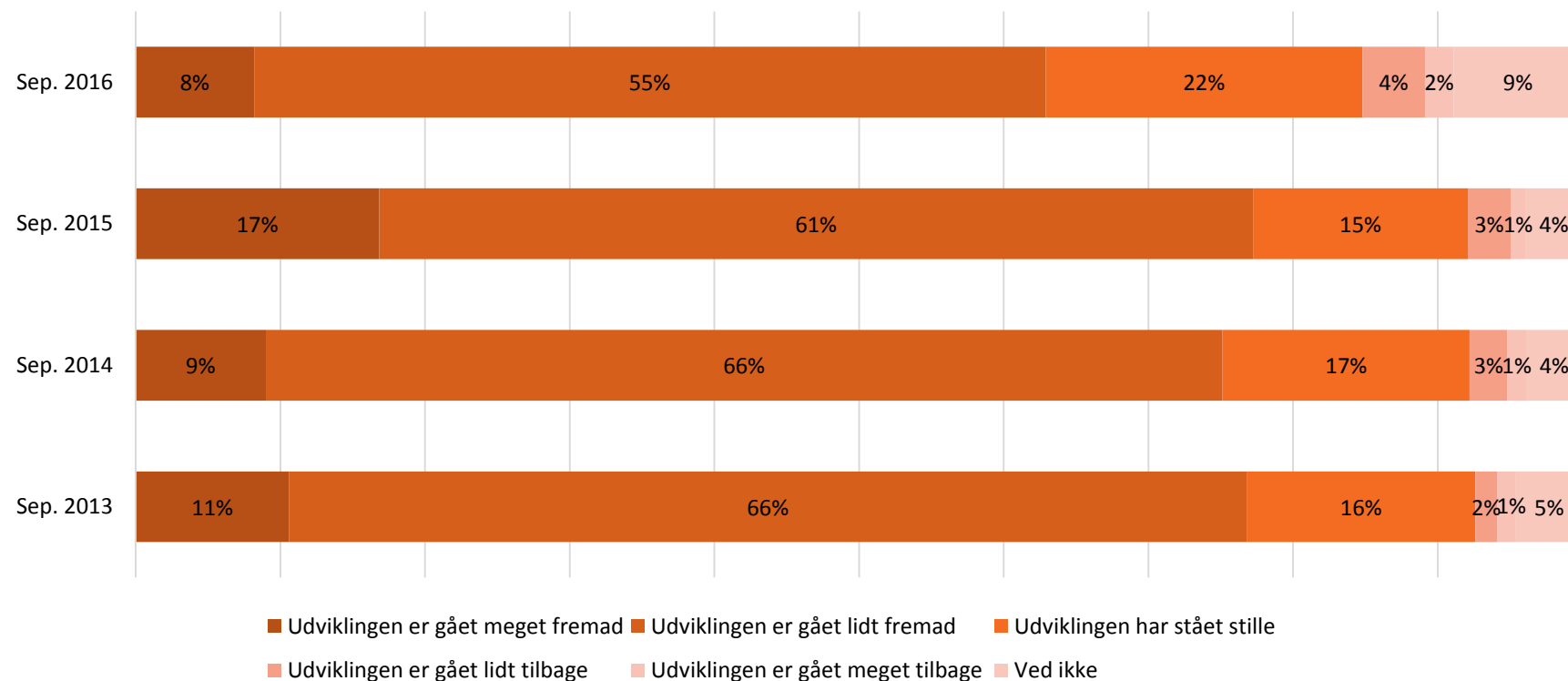
Mht. at lige mange piger som drenge starter i 1. klasse?



	Overbeviste	Tillidsfulde	Positive	Skeptiske	Negative	Hele befolkningen
I høj grad	13%	7%	5%	3%	6%	6 %
I nogen grad	53%	44%	42%	25%	17%	35 %
I mindre grad	27%	38%	41%	51%	40%	38 %
Slet ikke	6%	3%	7%	15%	35%	11 %
Ved ikke	1%	7%	6%	6%	2%	11 %
Total	100 %	100 %	100 %	100 %	100 %	100 %

Opfattelsen af fremskridt i udviklingslandene

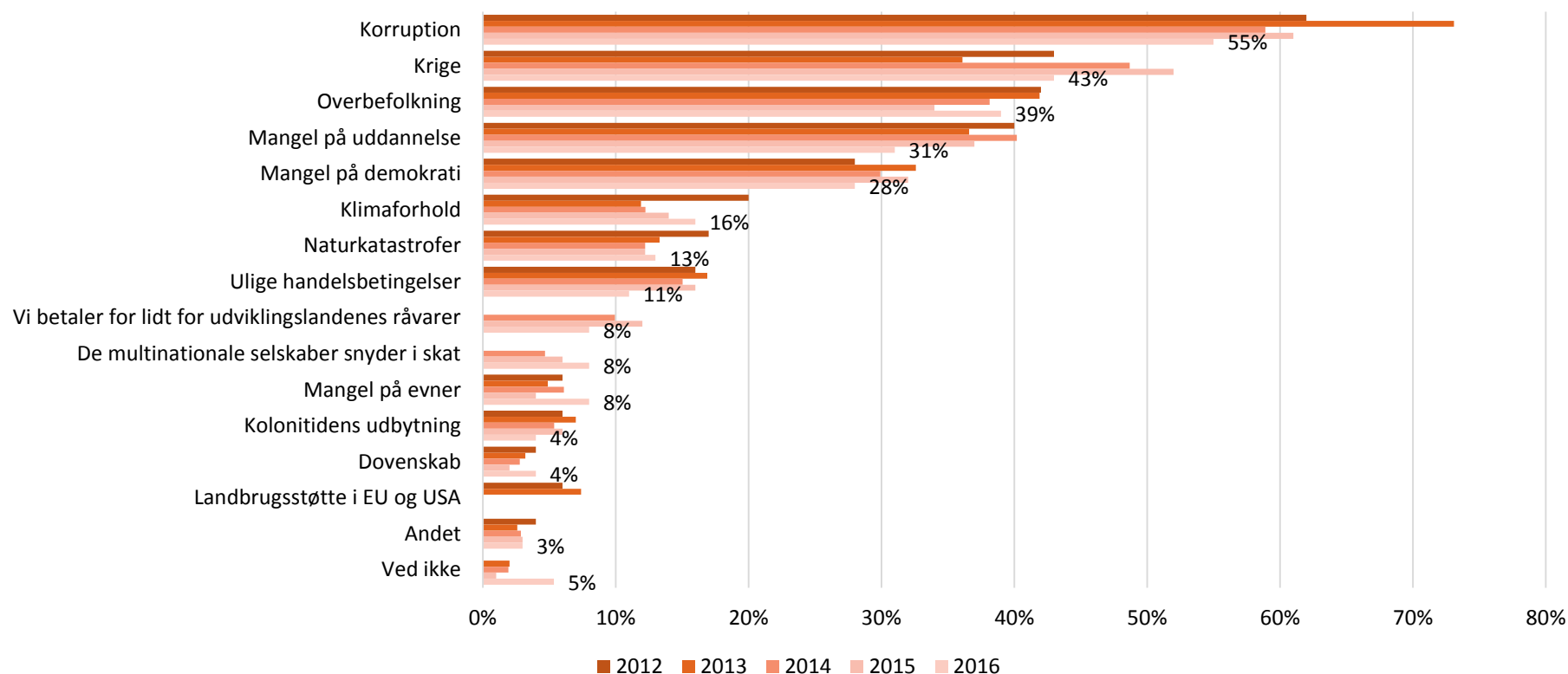
Hvordan tror du, at udviklingen i udviklingslandene generelt er gået de sidste 20 år?



Troen på at udviklingen i udviklingslandene er gået fremad er i 2016 faldet til et niveau, der er lavere end i både 2013, 2014 og 2015. 63 % af danskerne tror i 2016 at udviklingen er gået meget eller lidt fremad, mens andelen herfor i 2015 var 78 %. Ca. en femtedel af den danske befolkning (22 %) tror, at udviklingen har stået stille.

Opfattelse af, hvad der årsag til fattigdom i udviklingslandene

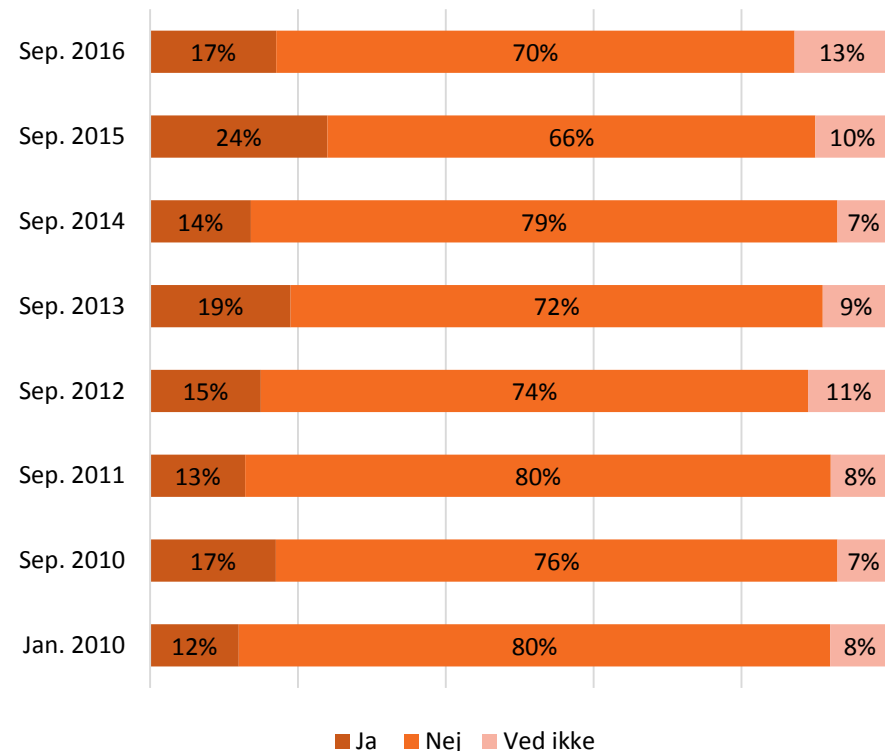
Hvorfor tror du, at der er fattigdom i udviklingslandene?



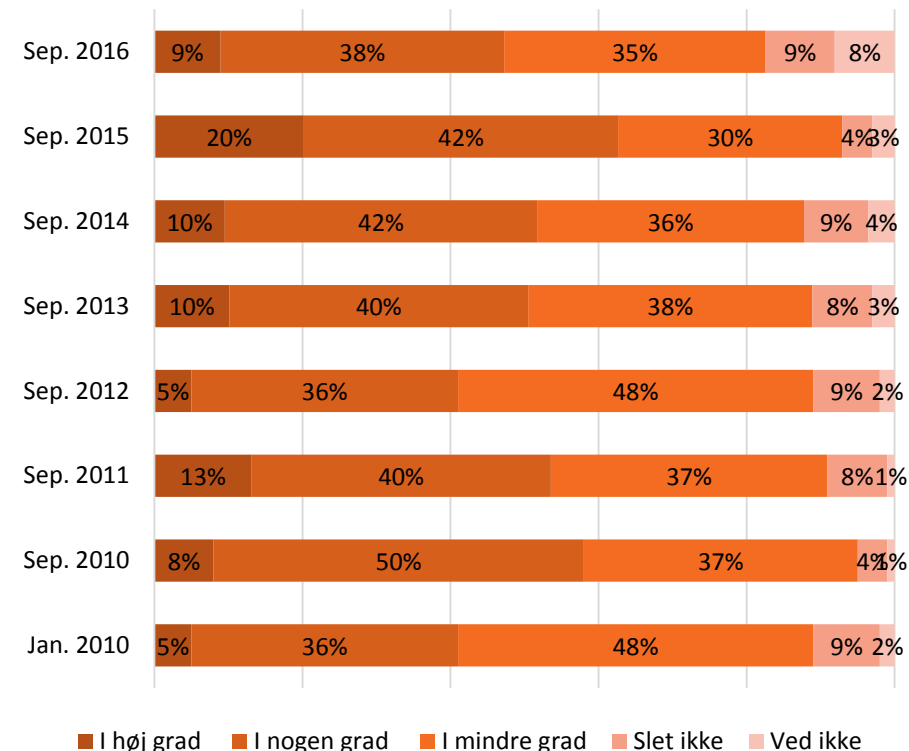
Den hyppigst angivne årsag til fattigdom i udviklingslandene angives, ligesom i 2012, 2013, 2014 og 2015, som korruption. Dernæst tror lidt under halvdelen af befolkningen (43 %), at krige er skyld i fattigdommen. Overbefolkning nævnes af flere i 2016 (39 %) end i 2015 (34 %), og er nu den tredje hyppigst vurderede årsag til fattigdom. Mangel på uddannelse er dermed røget ned på en 'fjerdeplads' (31 %).*

Udviklingen i danskernes tro på forbedring

Tror du på, at det en dag vil lykkes at udrydde størstedelen af verdens sult, fattigdom og nød?



I hvilken grad tror du på, at danske udviklingsorganisationer kan forbedre levevilkårene for verdens fattigste?



Færre danskere tror i 2016, at det en dag vil lykkes at udrydde størstedelen af verdens sult, fattigdom og nød (17 %) sammenlignet med 2015 (24 %). Derudover er der også færre der tror på, at danske udviklingsorganisationer kan forbedre levevilkårene for verdens fattigste (47 %) sammenlignet med 2015 (62 %).

Segmenternes tro på forbedring

Tror du på, at det en dag vil lykkes at udrydde størstedelen af verdens sult, fattigdom og nød?

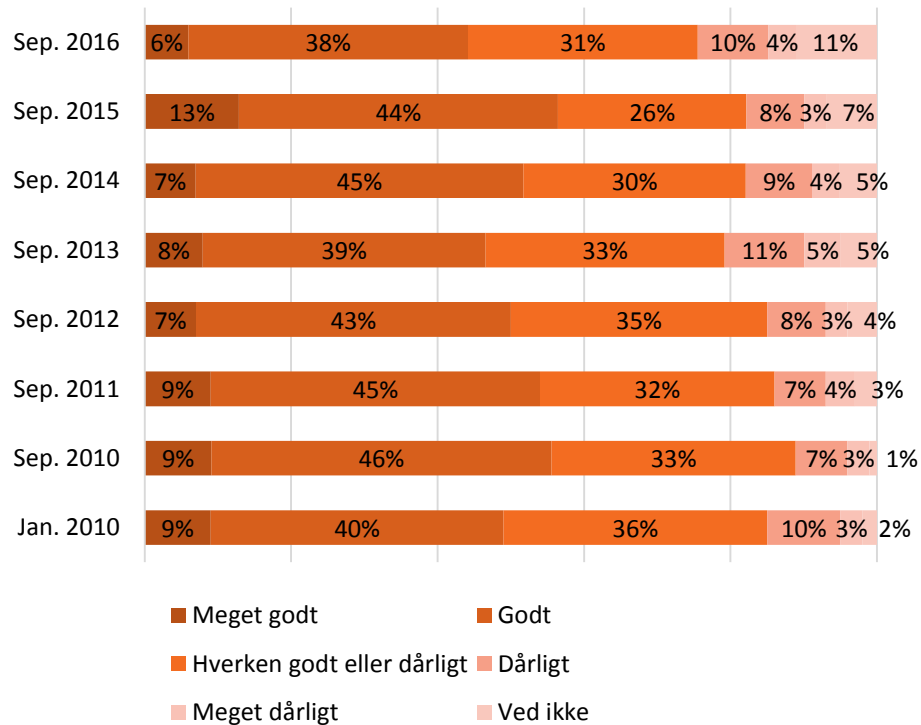
	Overbeviste	Tillidsfulde	Positive	Skeptiske	Negative	Hele befolkningen
Ja	28%	36%	18%	8%	9%	17%
Nej	59%	54%	72%	89%	89%	70%
Ved ikke	13%	10%	10%	2%	2%	13%
Total	100 %	100 %	100 %	100 %	100 %	100 %

I hvilken grad tror du på, at danske udviklingsorganisationer kan forbedre levevilkårene for verdens fattigste?

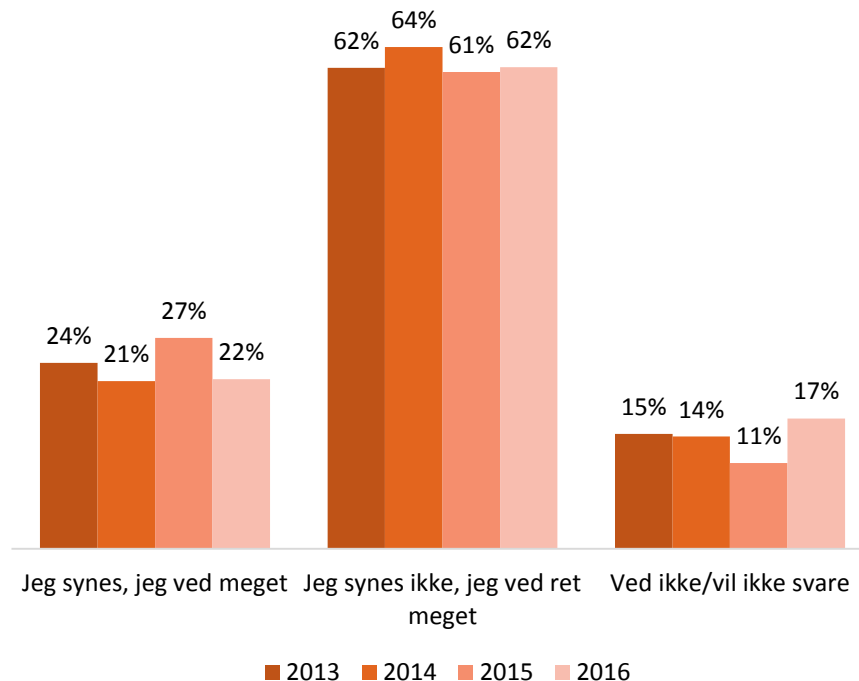
	Overbeviste	Tillidsfulde	Positive	Skeptiske	Negative	Hele befolkningen
I høj grad	24%	25%	7%	1%	0%	9%
I nogen grad	50%	57%	54%	18%	15%	38%
I mindre grad	25%	15%	37%	60%	45%	35%
Slet ikke	1%	1%	1%	16%	40%	9%
Ved ikke	0%	2%	1%	4%	0%	8%
Total	100 %	100 %	100 %	100 %	100 %	100 %

Indtryk af og viden om udviklingsorganisationerne

Hvad er dit overordnede indtryk af de danske udviklingsorganisationer?



Hvordan vil du bedømme din egen viden om udviklingsbistand og forholdene i udviklingslandene?

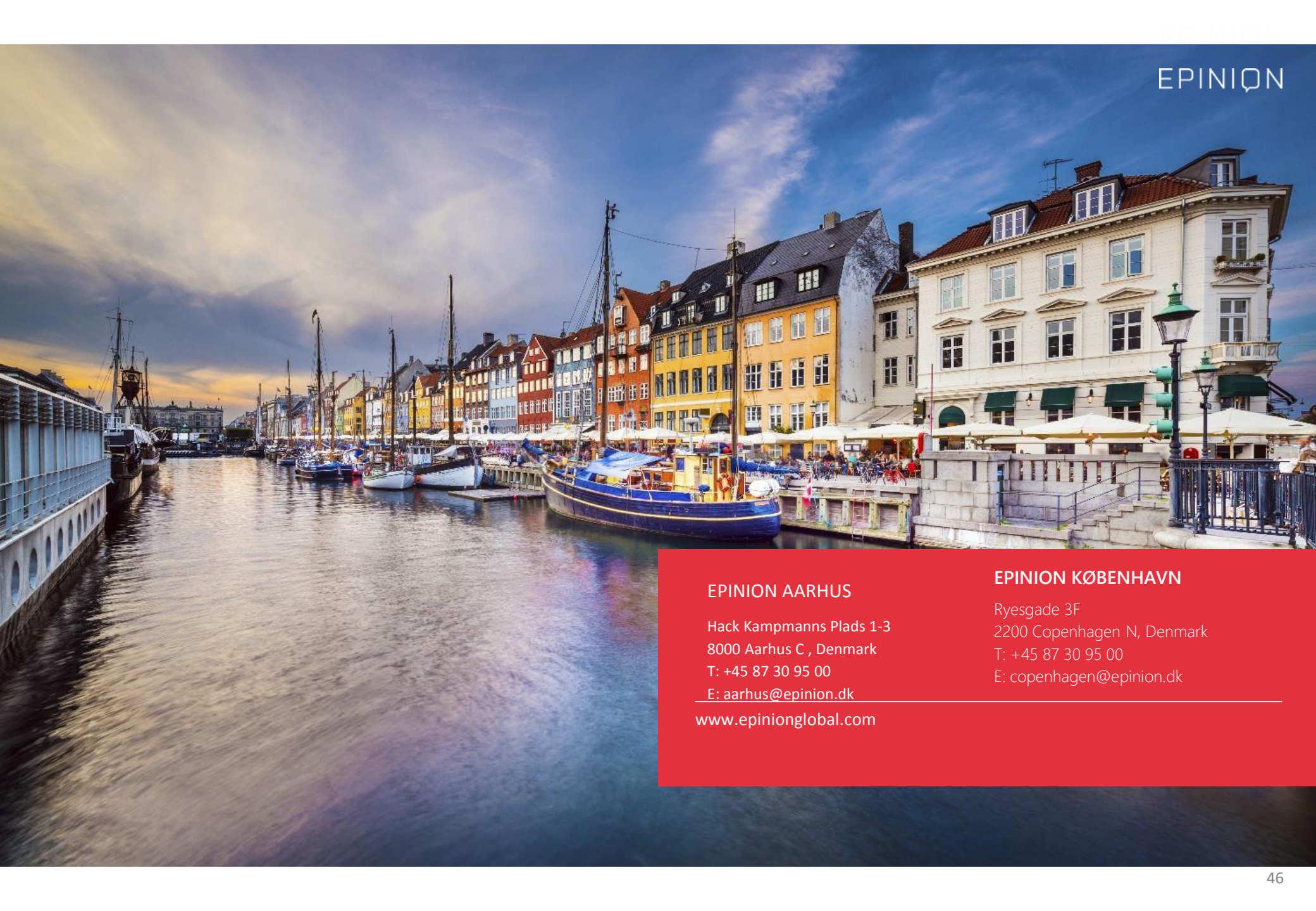


44 % af danskerne har et godt eller meget godt indtryk af de danske udviklingsorganisationer, hvilket er det laveste niveau siden januar 2010. 22 % synes, at de ved meget om udviklingsbistand og forholdene i udviklingslandene. Det er lidt færre end i 2015, men på niveau med 2013 og 2014, hvor det var henholdsvis 24 % og 21 %.

Metode

Metode

- Epinion har siden 2010 gennemført en årlig kampagneevaluering af Verdens Bedste Nyheder. Der er i alt gennemført otte undersøgelser i relation til evalueringen. Resultaterne af undersøgelserne er præsenteret i denne rapport.
- Kampagneevalueringen har de første fem år været fokuseret mod FN's 2015 Mål og siden 2015 mod FN's 17 Verdensmål. Fra 2016 har evalueringen i flere detaljer afdækket, hvordan danskerne opfatter Verdens Bedste Nyheder.
- Resultaterne i rapporten baserer sig på en webbaseret spørgeskemaundersøgelse indsamlet på Epinion Danmarkspanel, der består af cirka 240.000 danskere.
- Resultaterne er i kampagneevalueringen for 2016 indsamlet fra den 12. september til og med den 14. september 2016. I alt har 1.258 danskere deltaget i undersøgelsen. Data er vejet på køn, alder og region, så resultaterne er repræsentative for den danske befolkning.
- Segmenterne inkluderer 953 af de 1.258 respondenter. Ikke alle respondenter placerer sig i segmentopdelingen, da de enten ikke har besvaret eller har svaret "ved ikke" på de spørgsmål, som segmenterne er konstrueret på baggrund af.
- Bemærk, at afrundinger kan betyde, at andelene i rapporten ikke altid summerer til 100 procent.



EPINION AARHUS

Hack Kampmanns Plads 1-3
8000 Aarhus C , Denmark
T: +45 87 30 95 00
E: aarhus@epinion.dk

www.epinionglobal.com

EPINION KØBENHAVN

Ryesgade 3F
2200 Copenhagen N, Denmark
T: +45 87 30 95 00
E: copenhagen@epinion.dk