

# Befolkningsundersøgelse

2 0 1 5

**NGO Forum**

11.-17. september 2011

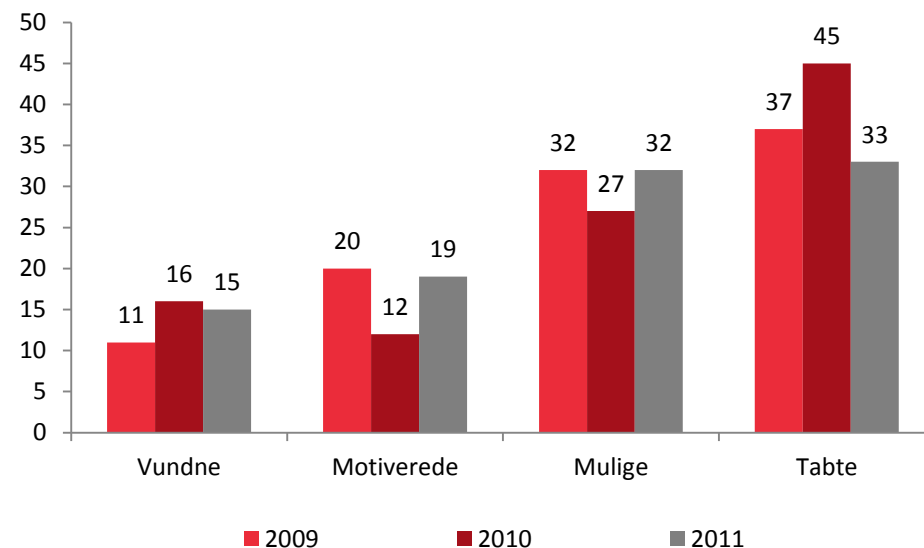
## Fire segmenter

1) **"Vundne"** er A) alle dem, der allerede er medlem af en u-landsorganisation (**16 → 15 pct.**)

2) **"Motiverede"** synes det er C) meget vigtigt, at Danmark er førende indenfor u-landsbistand, og D) tror i en eller anden grad på, at der sker fremskridt mht. global fattigdom (**12 → 19 pct.**)

3) **"Mulige"** synes det er C) mindre vigtigt, at Danmark er førende indenfor u-landsbistand, og D) tror i en eller anden grad på, at der sker fremskridt mht. global fattigdom (**27 → 32 pct.**)

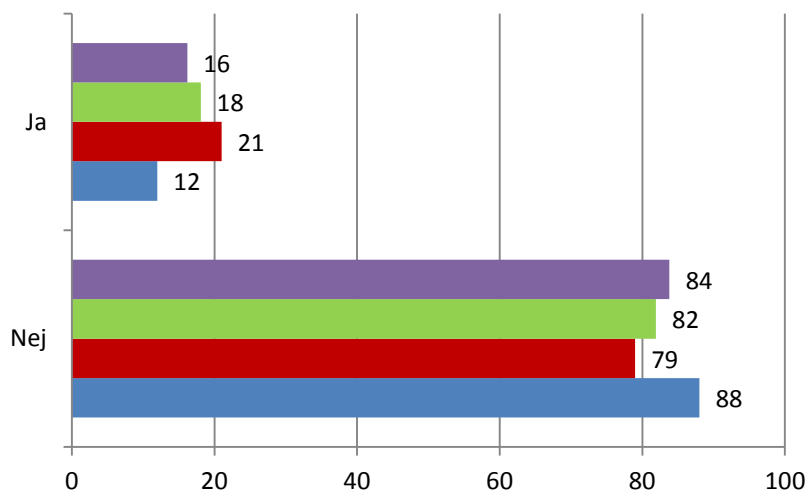
4) **"Tabte"** har B) et dårligt eller meget dårligt overordnet indtryk af u-landsorganisationerne og D) slet ikke tror på fremskridt mht. udryddelsen af global fattigdom (**45 → 33 pct.**)



*Andelen af motiverede og mulige respondenter stiger hvorimod der er et fald i andelen af tabte respondenter.*

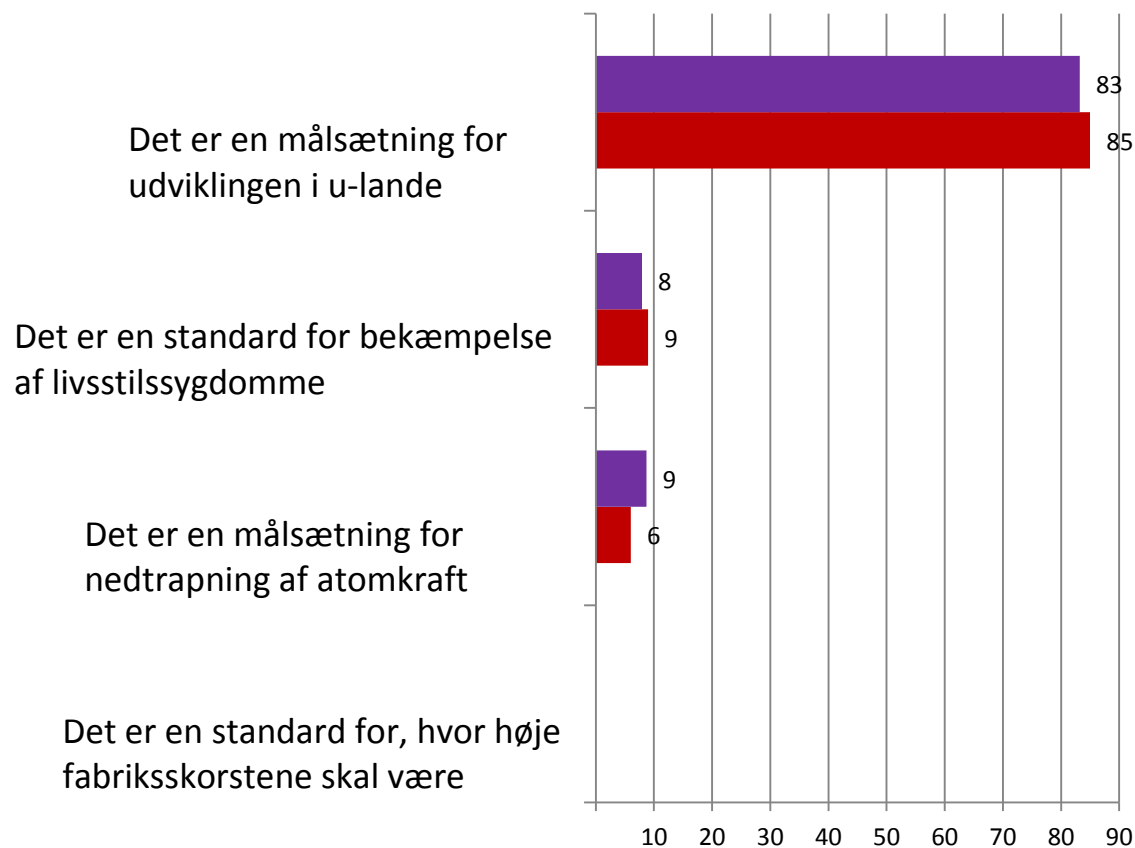
# FN's 2015 Mål

## Har du hørt om hørt om FN's 2015 Mål?



- Sep. 2011
- Dec. 2010
- Sept. 2010
- Dec. 2009

## Hvad tror du, at FN's 2015 Mål drejer sig om?

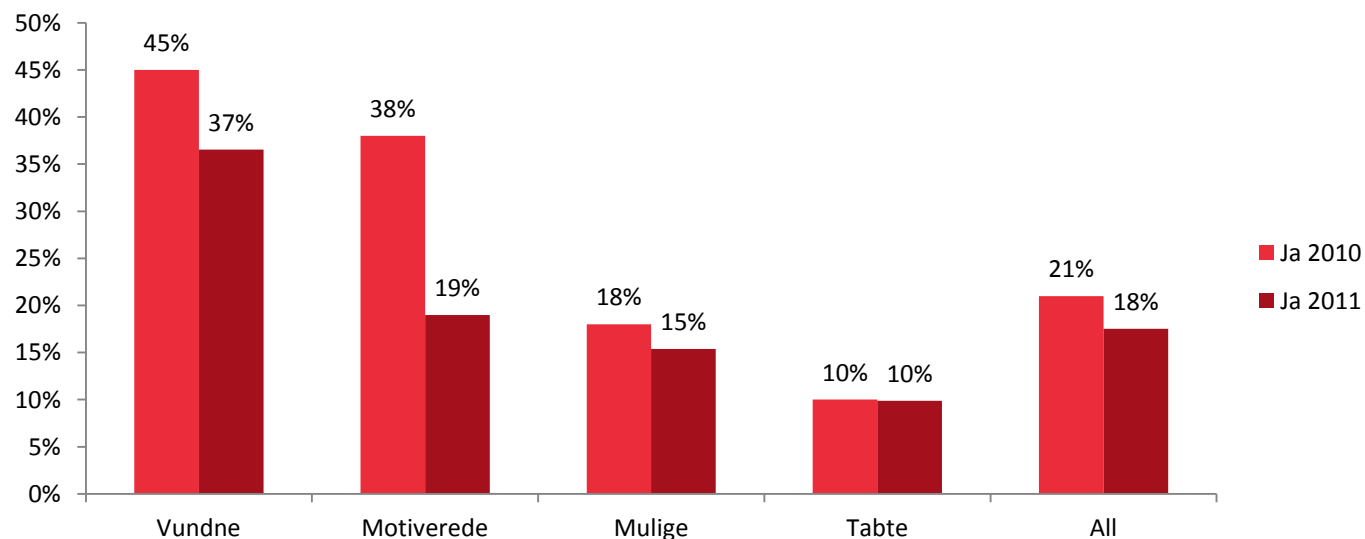


# Segmenterne om FN's 2015 Mål

”Har du hørt FN's 2015 Mål?”

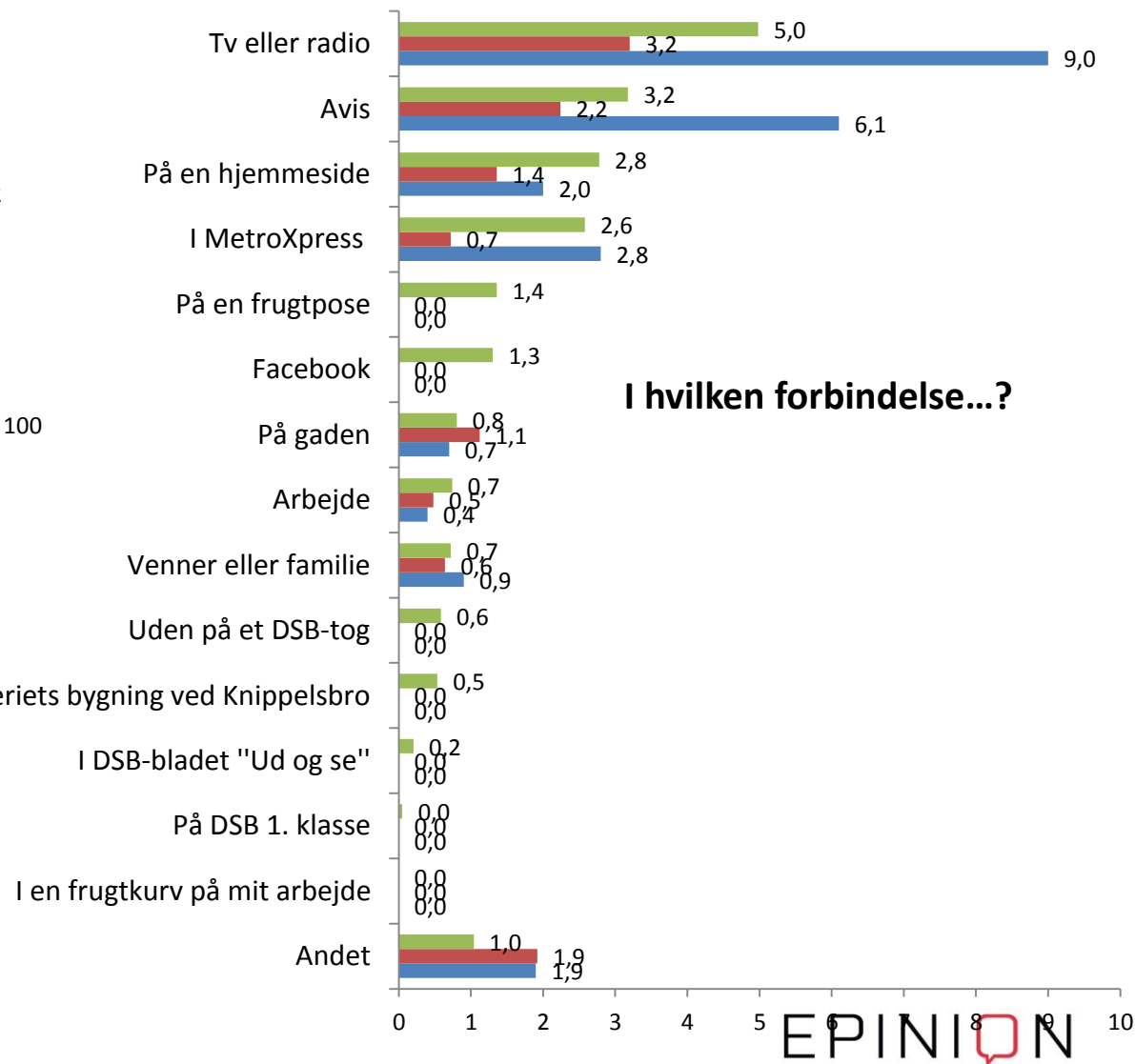
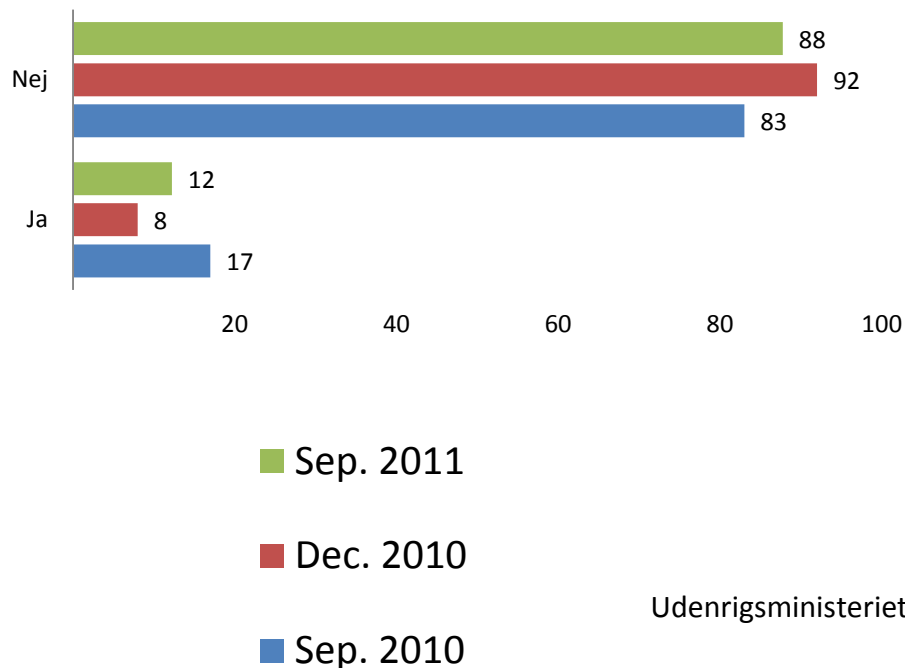
	Vundne	Motiverede	Mulige	Tabte	ALLE
Ja	37%	19%	15%	10%	18%
Nej	63%	81%	85%	90%	82%
<b>Total</b>	<b>100</b>	<b>100</b>	<b>100</b>	<b>100</b>	<b>100</b>

## Andel der har hørt om 2015 målene



# Verdens Bedste Nyheder

## Har du hørt om Verdens Bedste Nyheder?

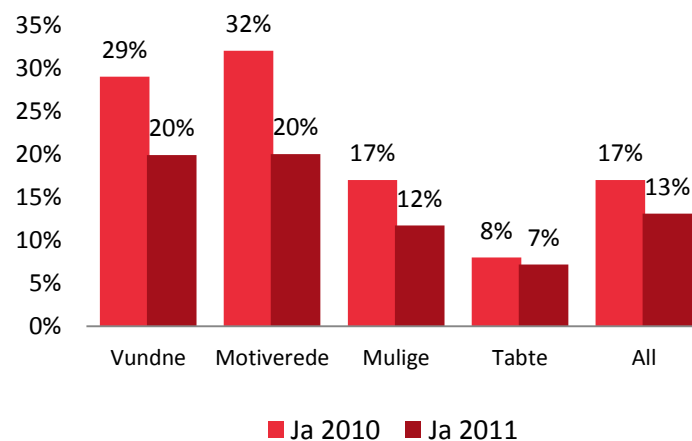


# Segmenterne om Verdens Bedste Nyheder

”Har du hørt om Verdens Bedste Nyheder?”

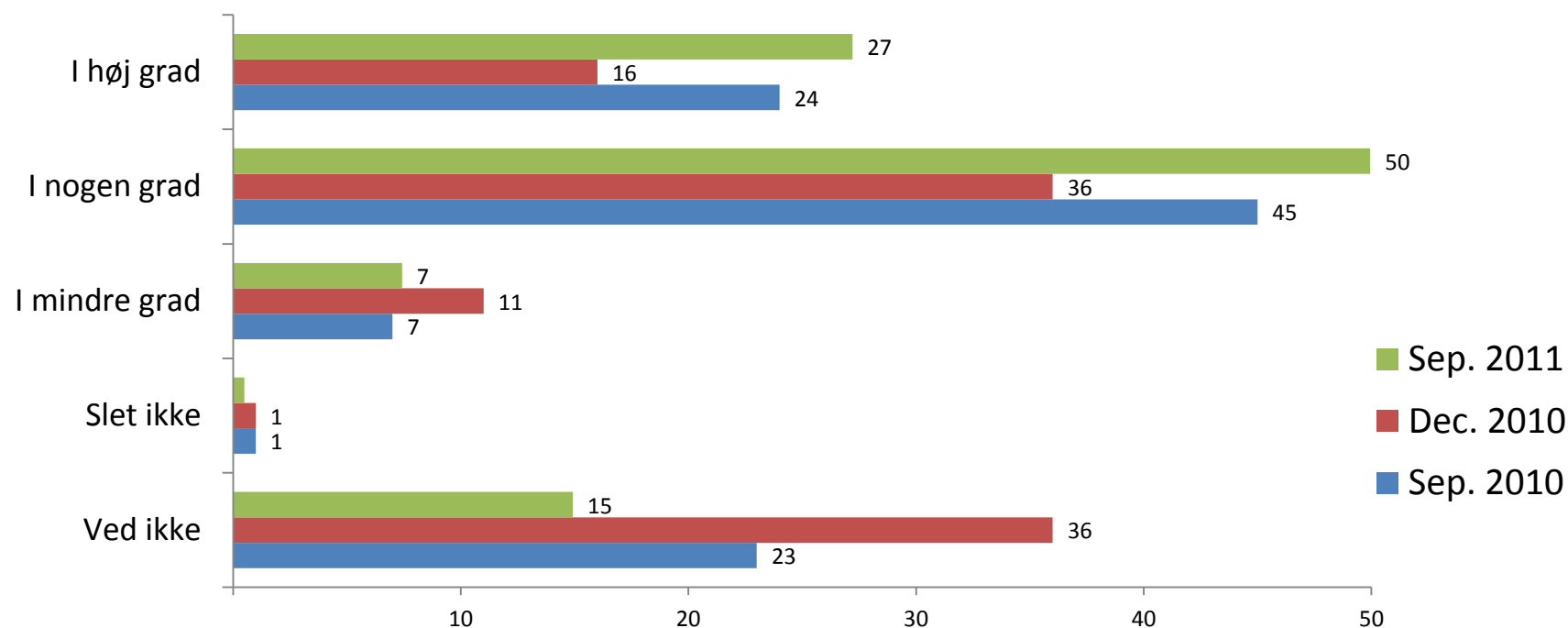
	Vundne	Motiverede	Mulige	Tabte	ALLE
Ja	20%	20%	12%	7%	12%
Nej	80%	80%	88%	93%	88%
<b>Total</b>	<b>100</b>	<b>100</b>	<b>100</b>	<b>100</b>	<b>100</b>

Andel der har hørt om verdens bedste nyheder



# Verdens Bedste Nyheder

I hvilken grad synes du, at Verdens Bedste Nyheder er en troværdig kampagne?

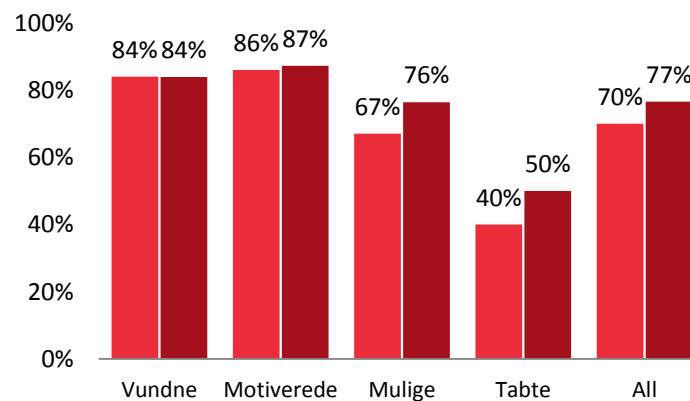


# Segmenterne om Verdens Bedste Nyheder

”I hvilken grad synes du, at Verdens Bedste Nyheder er en troværdig kampagne?”

	Vundne	Motiverede	Mulige	Tabte	ALLE
I høj grad	32%	36%	11%	8%	27%
I nogen grad	52%	51%	66%	42%	50%
I mindre grad	10%	3%	5%	17%	7%
Slet ikke	0%	0%	0%	4%	1%
Ved ikke	6%	10%	18%	29%	15%
<b>Total</b>	<b>100</b>	<b>100</b>	<b>100</b>	<b>100</b>	<b>100</b>
I høj + nogen grad	84%	87%	76%	50%	69%

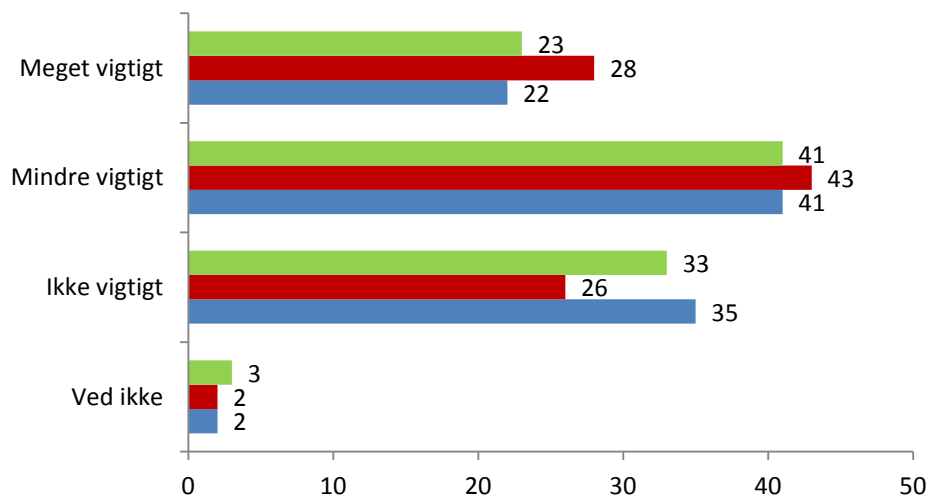
Andel der i høj eller nogen grad mener at kampagnen er troværdig



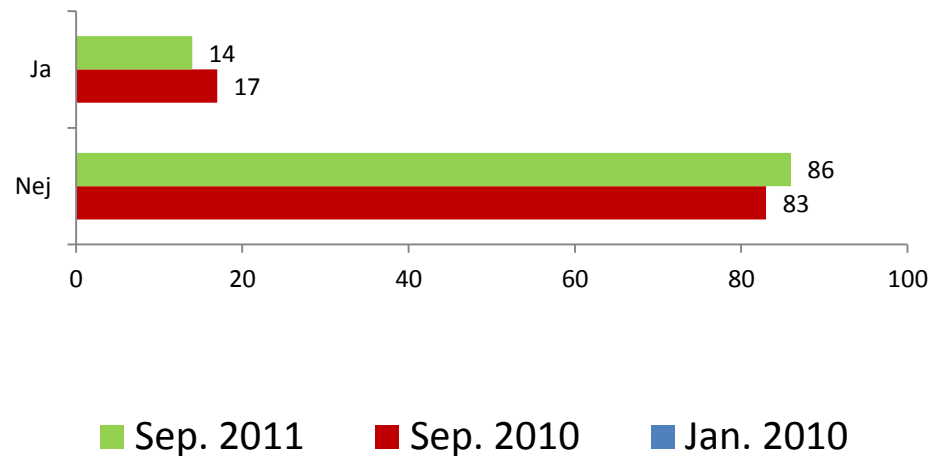


# Opbakning til u-landsbistand

Hvor vigtigt er det for dig, at Danmark er førende indenfor u-landsbistand i sammenligning med andre lande?



Er du medlem af en u-landsorganisation (f.eks. Røde Kors eller Folkekirkens Nødhjælp)?



# Overflødig U-landsbistand?

”I hvilken grad tror du på, at u-landsbistand en dag bliver overflødig?”

	Vundne	Motiverede	Mulige	Tabte	All
I høj grad	2%	2%	1%	4%	2%
I nogen grad	8%	9%	8%	7%	8%
I mindre grad	25%	28%	29%	19%	25%
Slet ikke	62%	58%	61%	63%	61%
Ved ikke	3%	3%	1%	7%	3%
<b>Total</b>	<b>100</b>	<b>100</b>	<b>100</b>	<b>100</b>	<b>100</b>
I høj + i nogen grad	<b>10%</b>	<b>11%</b>	<b>9%</b>	<b>11%</b>	<b>10%</b>

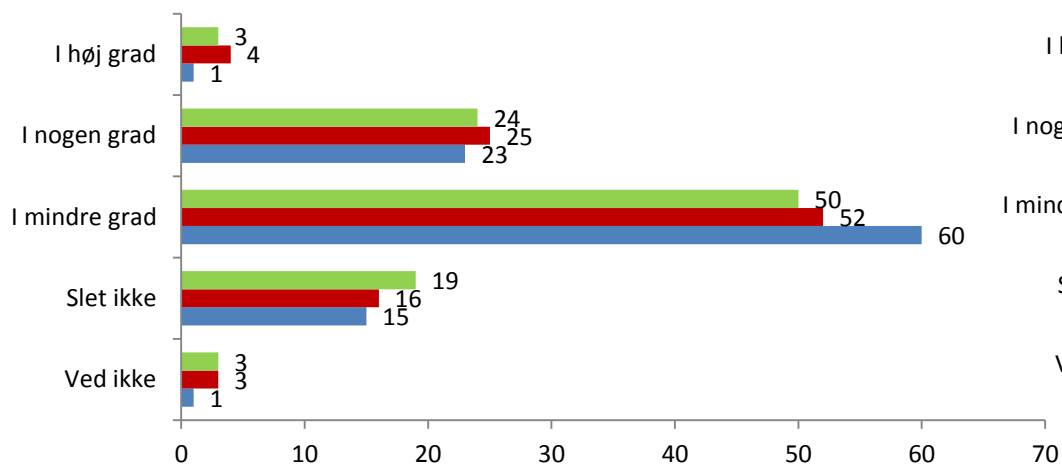
# Hungersnød i Somalia

”Hvilket udsagn er du mest enig i?”

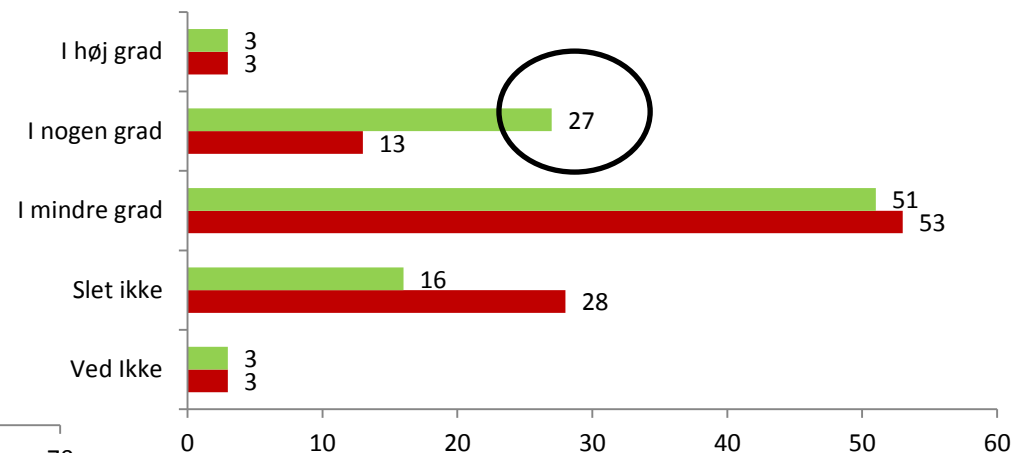
	Vundne	Motiverede	Mulige	Tabte	All
A siger: Den aktuelle hungersnød i Somalia viser, at det generelt går langsomt med fremskridtene i Afrika	36%	37%	43%	50%	43%
B siger: Selvom der er hungersnød i Somalia lige nu, sker der betydelige fremskridt andre steder i Afrika	56%	54%	45%	30%	43%
Ved ikke	8%	9%	12%	20%	14%
<b>Total</b>	<b>100</b>	<b>100</b>	<b>100</b>	<b>100</b>	<b>100</b>

# I hvilken grad tror du på, at der sker fremskridt...?

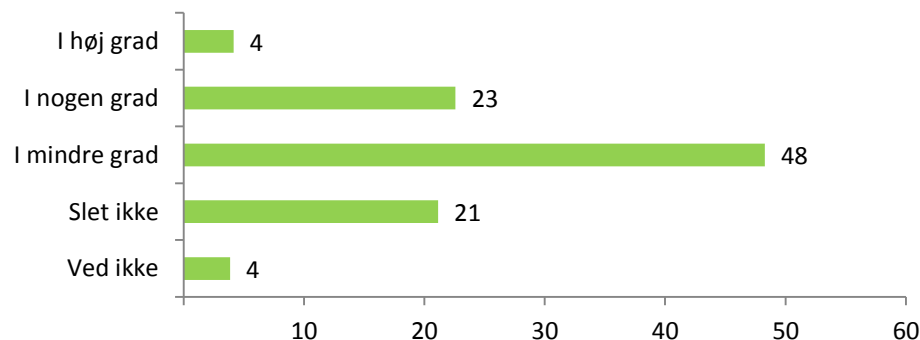
## Mht. udryddelsen af global fattigdom?



## Mht. at løfte folk ud af fattigdom

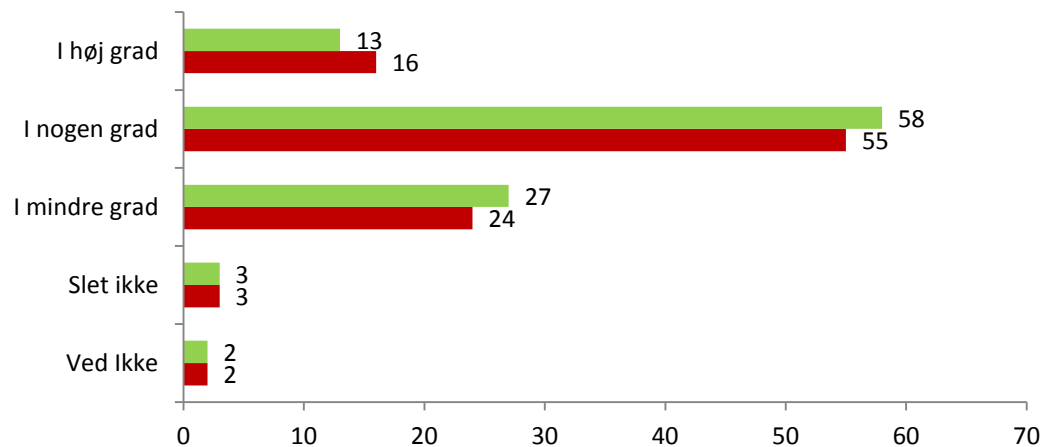


## Mht. at halvere den ekstreme fattigdom i verden?

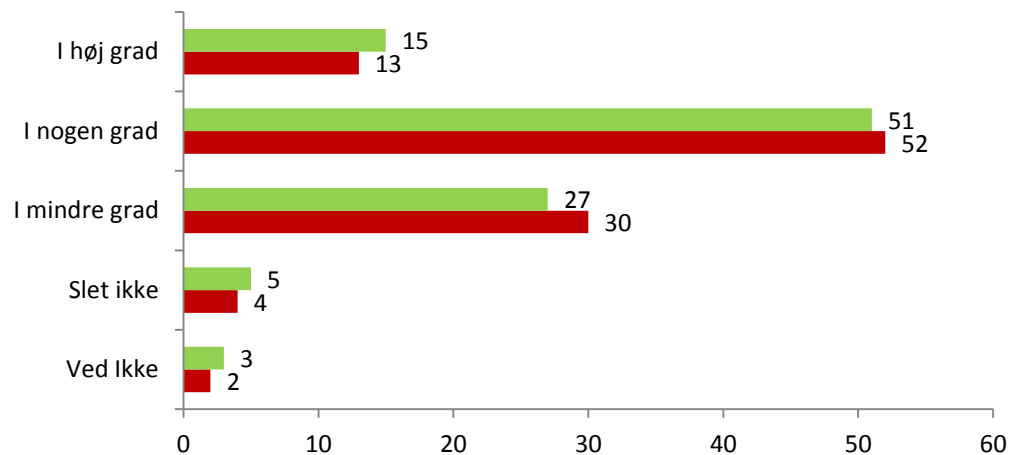


# I hvilken grad tror du på, at der sker fremskridt...?

## Mht. at flere kommer i skole i ulandene?



## Mht. rent drikkevand i u-landene?



## Fremskridt i U-lande

”Danmark har i 50 år støttet og samarbejdet med u-landene - tror du, at der generelt er sket fremskridt i u-landene i samme periode?”

	Vundne	Motiverede	Mulige	Tabte	All
I høj grad	7%	10%	6%	1%	5%
I nogen grad	57%	63%	45%	21%	42%
I mindre grad	34%	27%	50%	57%	45%
Slet ikke	0%	0%	0%	15%	5%
Ved ikke	2%	0%	0%	5%	2%
<b>Total</b>	<b>100</b>	<b>100</b>	<b>100</b>	<b>100</b>	<b>100</b>
I høj + i nogen grad	<b>64%</b>	<b>73%</b>	<b>51%</b>	<b>22%</b>	<b>47%</b>

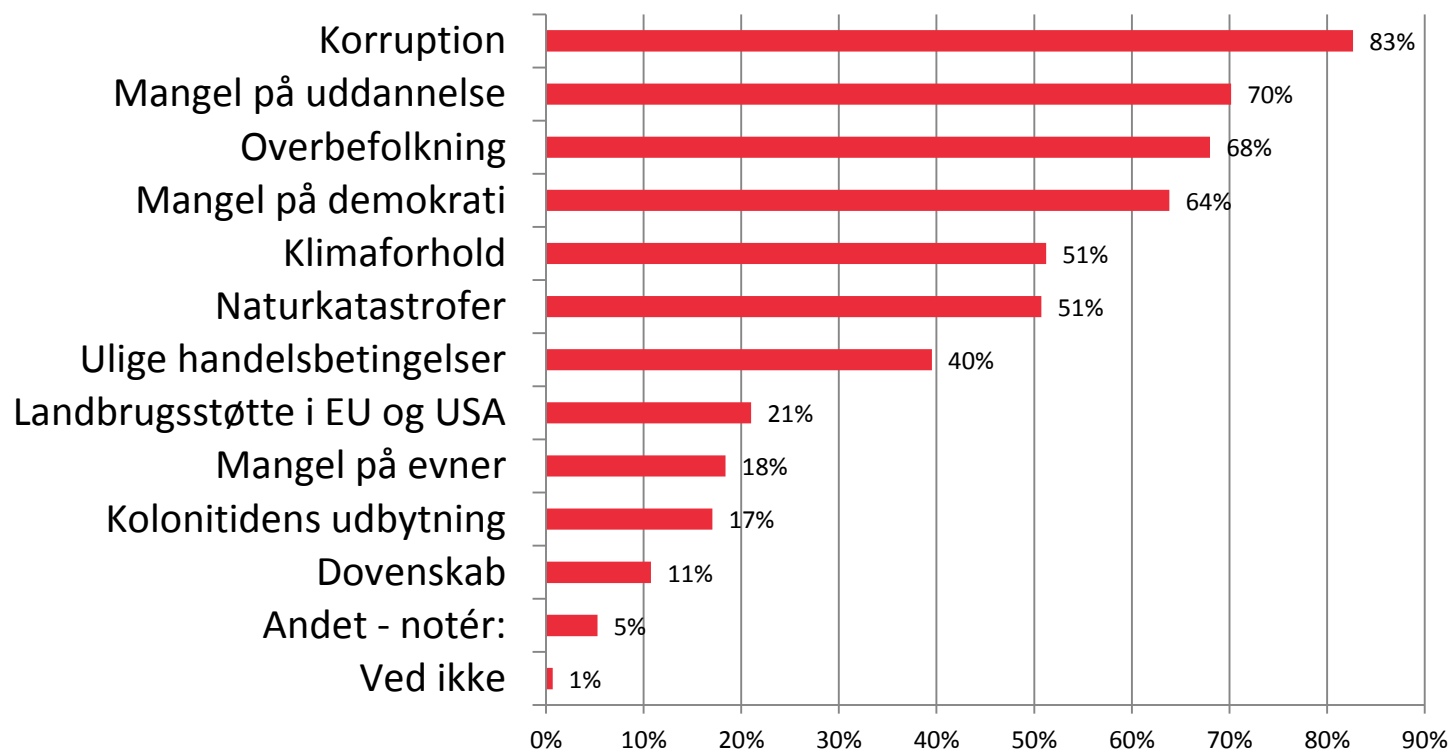
## Fremskridt i U-lande

”Hvordan tror du, at udviklingen i u-landene generelt er gået de sidste 20 år?”

	Vundne	Motiverede	Mulige	Tabte	All
Udviklingen er gået meget fremad	10%	12%	7%	3%	7%
Udviklingen er gået lidt fremad	79%	78%	80%	53%	71%
Udviklingen har stået stille	9%	7%	11%	31%	16%
Udviklingen er gået lidt tilbage	1%	2%	2%	5%	3%
Udviklingen er gået meget tilbage	0%	0%	0%	2%	1%
Ved ikke	1%	1%	0%	6%	3%
<b>Total</b>	<b>100</b>	<b>100</b>	<b>100</b>	<b>100</b>	<b>100</b>

# Grunden til fattigdom

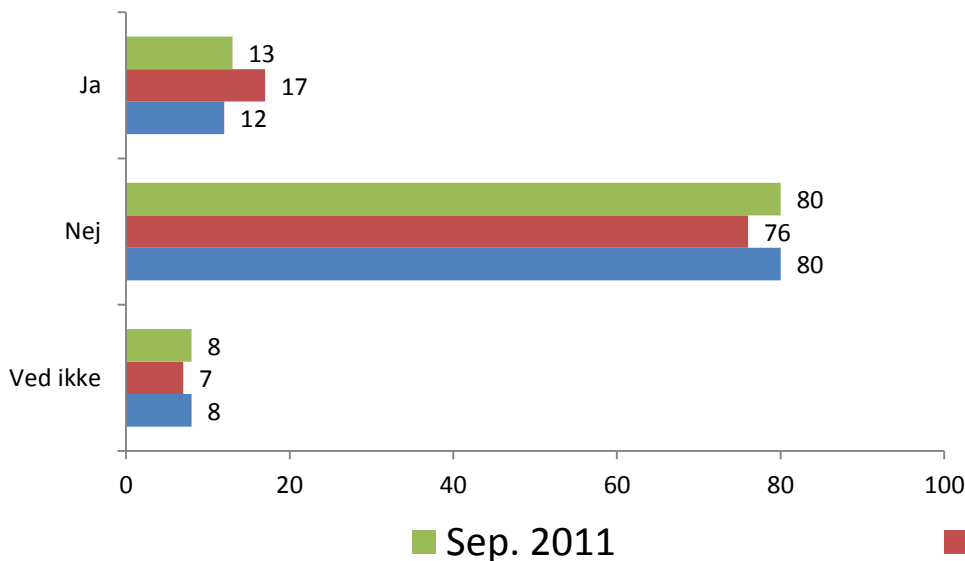
”Hvorfor tror du, at der er fattigdom i u-landene?”



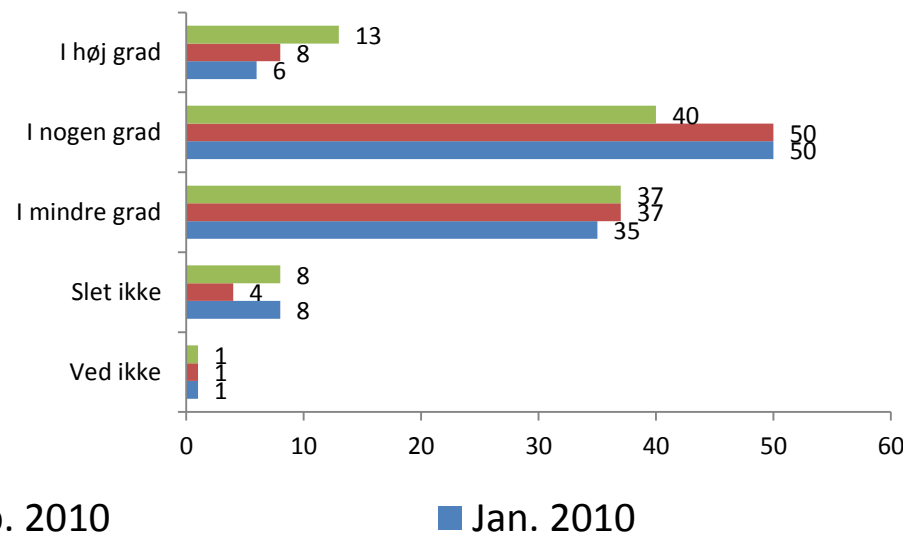


## Nytter det noget...?

Tror du på, at det en dag vil lykkes at udrydde størstedelen af verdens sult, fattigdom og nød?



I hvilken grad tror du på, at danske ulandsorganisationer kan forbedre levevilkårene for verdens fattigste?

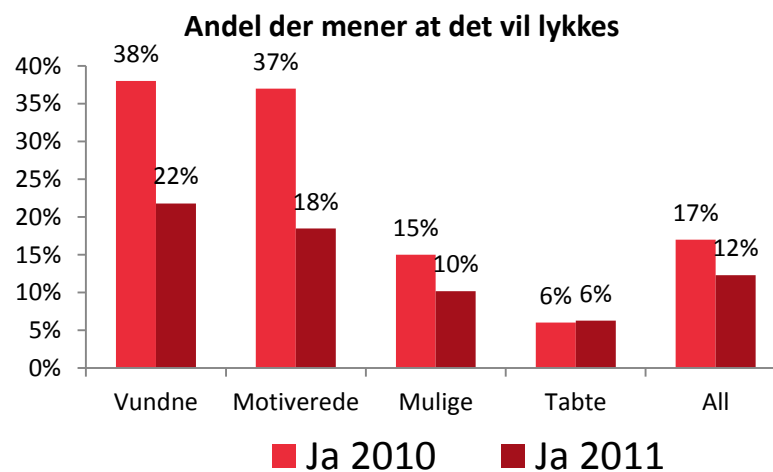


*Folk tror ikke på, at det en dag vil lykkes at udrydde størstedelen af verdens sult, fattigdom og nød – men de tror dog på, at u-landsorganisationer kan forbedre levevilkårene for verdens fattigste.*

# Segmenternes tro på forbedring

”Tror du på, at det en dag vil lykkes at udrydde størstedelen af verdens sult, fattigdom og nød?”

	Vundne	Motiverede	Mulige	Tabte	ALLE
Ja	22%	18%	10%	6%	12%
Nej	69%	68%	84%	87%	80%
Ved ikke	10%	13%	6%	7%	8%
<b>Total</b>	<b>100</b>	<b>100</b>	<b>100</b>	<b>100</b>	<b>100</b>

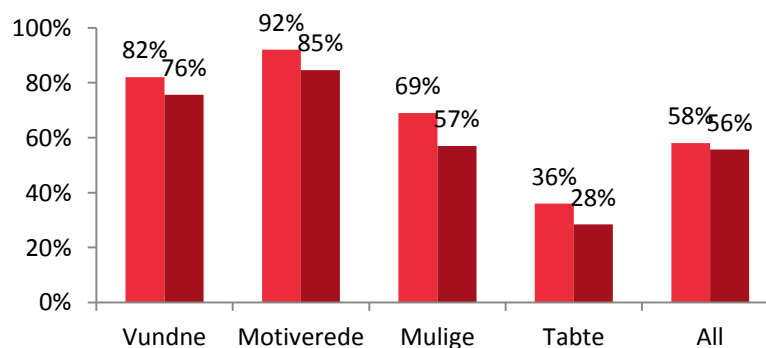


## Segmenterne tro på forbedring

”I hvilken grad tror du på, at danske u-landsorganisationer kan forbedre levevilkårene for verdens fattigste?”

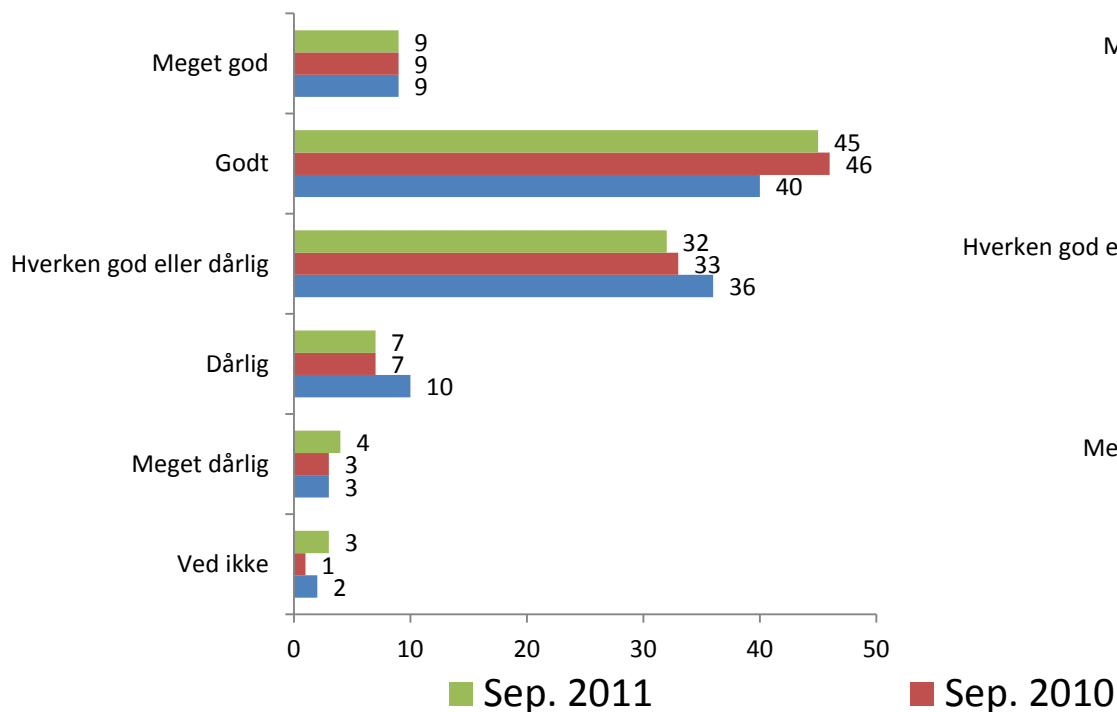
	Vundne	Motiverede	Mulige	Tabte	ALLE
I høj grad	18%	26%	10%	4%	12%
I nogen grad	58%	59%	47%	25%	44%
I mindre grad	23%	14%	42%	50%	36%
Slet ikke	0%	2%	1%	19%	7%
Ved ikke	1%	0%	0%	2%	1%
<b>Total</b>	<b>100</b>	<b>100</b>	<b>100</b>	<b>100</b>	<b>100</b>
I høj + nogen grad	76%	85%	57%	29%	56%

Andel der i høj eller nogen grad mener at danske u-landsorganisationer kan forbedre levevilkår

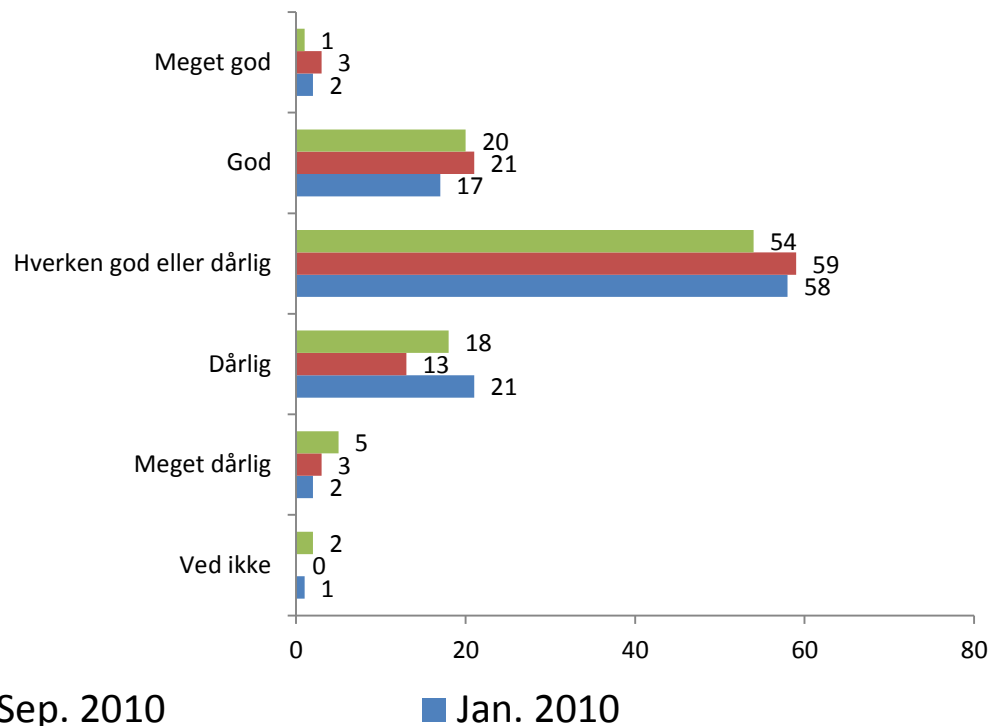


# Indtryk af og viden om u-landsorganisationerne

## Hvad er dit overordnede indtryk af de danske u-landsorganisationer?



## Hvordan vil du bedømme din egen viden om u-landsorganisationernes arbejde?



*Folk har gennemgående et positivt indtryk af u-landsorganisationerne – også selvom det kun er 1 ud af 4, der har en god eller meget god viden om deres arbejde.*

# Kontakt

## Jakob Rathlev

E-mail: [jr@epinion.dk](mailto:jr@epinion.dk)

Telefon: +45 4188 7304