



NI UD AF TI BØRN I U-LANDE STARTER NU I SKOLE



Verdens Bedste Nyheder Befolkningsundersøgelse

Rapport | September 2014

EPINION

Om de fem segmenter

I rapporten skelnes der mellem følgende fem segmenter:

De overbeviste, som synes, de ved meget og er moderate eller stærke tilhængere af udviklingsbistand

De tillidsfulde, som ikke synes, de ved ret meget om området og er stærke tilhængere af udviklingsbistand

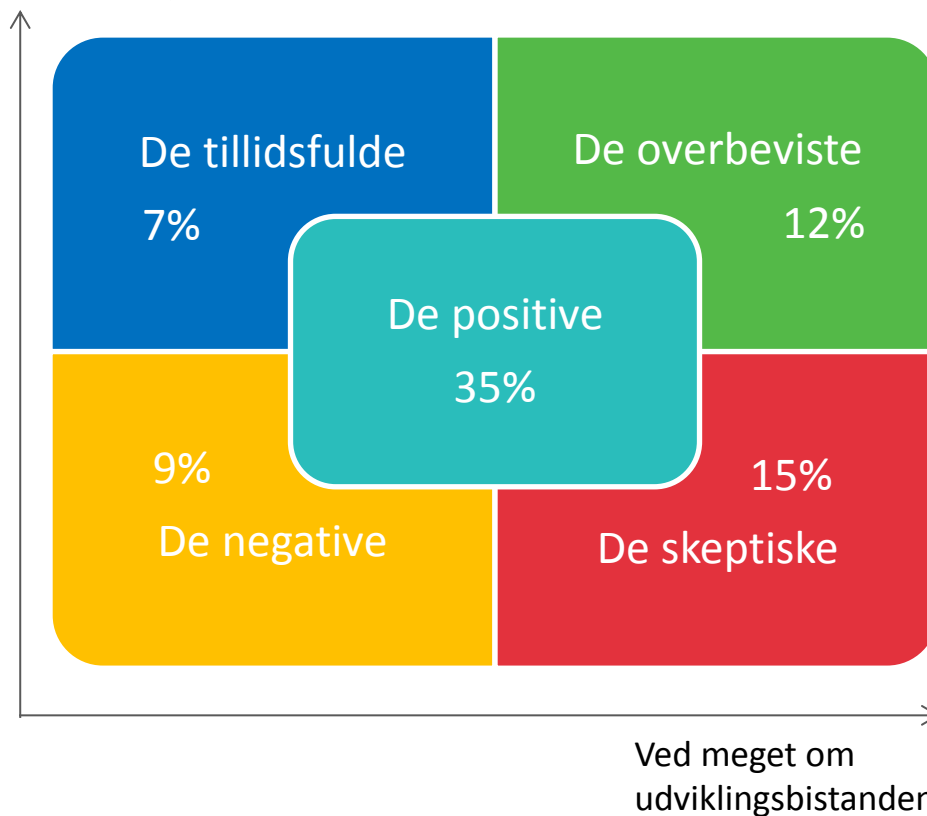
De positive, som ikke synes, de ved ret meget om området og er moderate tilhængere af udviklingsbistand

De skeptiske, som ikke synes, at de ved ret meget om området og er modstandere af udviklingsbistand

De negative, som synes de ved meget om området og er modstandere af udviklingsbistand

Segmenterne dækker i alt **77% af befolkningen**.

Stærke tilhængere af udviklingsbistanden



Hovedkonklusioner Verdens Bedste Nyheder 2014

Erindring og kendskab

- Lidt færre danskere angiver i 2014, at de har hørt om FN's 2015 Mål (11%) i forhold til 2013 (14%).
- Der er flere danskere i 2014 (18%) sammenlignet med 2013 (14%), der har hørt om Verdens Bedste Nyheder. Der er også flere danskere, der i 2014 (14%) har set årets kampagne sammenlignet med 2013 (10%).
- Andelen af danskere, der enten har hørt om Verdens Bedste Nyheder eller har set kampagnen, er steget til 23% i 2014.
- Busstop, tog- eller metrostation (26%) og tv eller radio (25%) er de kanaler, hvor flest har hørt eller set Verdens Bedste Nyheder.

Opfattelse af Verdens Bedste Nyheder

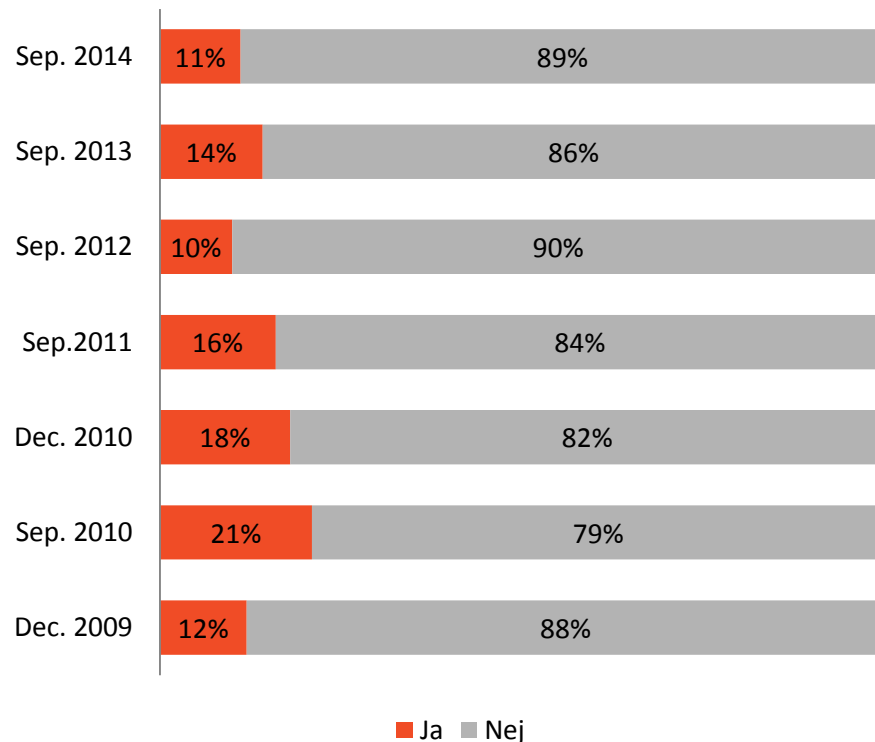
- 72% af danskerne synes, at Verdens Bedste Nyheder i nogen eller høj grad er troværdige. Det er flere end i 2013, hvor det var 66% af befolkningen.

Påvirkning af centrale holdningsparametre

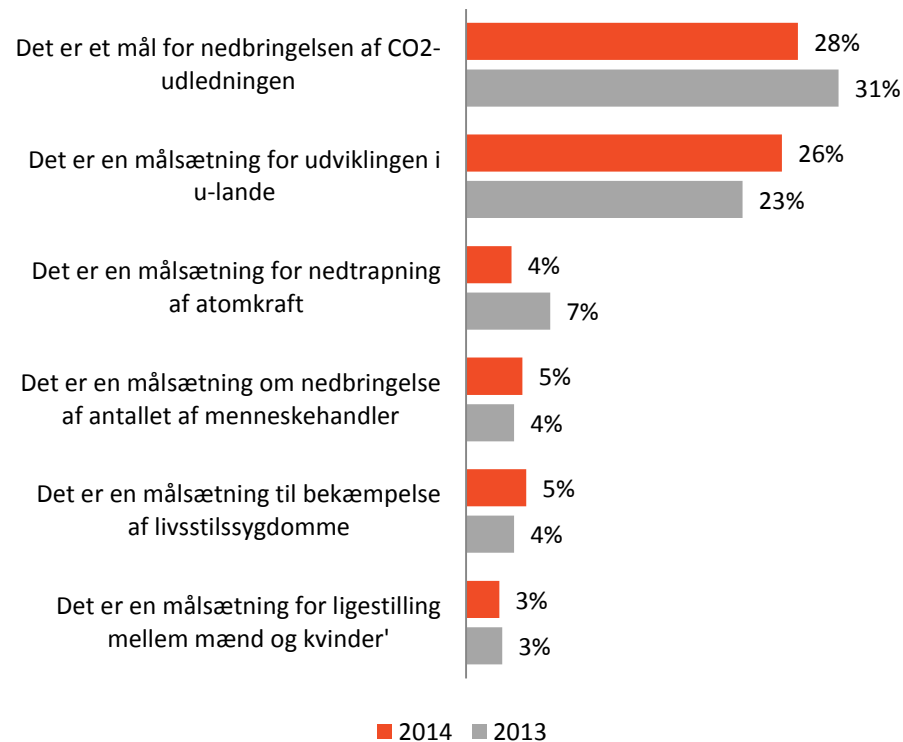
- 46% af danskerne tror, at udviklingsbistanden hjælper. Det er flere end i 2013.
- 52% af danskerne mener, at det er vigtigt, at vi bliver ved med at støtte ulandene, når det går bedre.
- 58% af befolkning tror, at 3 ud af 10 børn i ulande starter i skole. Kun 11% svarer rigtigt og tror, at det er 9 ud af 10 børn i ulandene.
- Næsten halvdelen af danskerne tror, at der sker fremskridt med hensyn til, at lige mange piger som drenge starter i 1. klasse.
- 14% af danskerne tror, at det en dag vil lykkes at udrydde størstedelen af verdens sult, fattigdom og nød. Halvdelen af befolkningen (52%) tror på, at de danske ulandsorganisationer kan forbedre levevilkårene for verdens fattigste.
- 52% af befolkningen har et godt eller meget godt indtryk af de danske ulandsorganisationer.
- Lidt færre af danskerne synes i 2014, at de ved meget om udviklingsbistand og forholdene i udviklingslande (21%) end i 2013 (24%).

Udvikling i kendskab til FN's 2015 Mål

Har du hørt om FN's 2015 Mål?



Hvad tror du, at FN's 2015 Mål drejer sig om?



Færre danskere har i år hørt om FN's 2015 Mål end i 2013. Omkring en fjerdedel af danskerne ved, at FN's 2015 Mål drejer sig om udviklingen i ulandene – dette er den næststørste andel. Der er dog fortsat flest, der tror, målet handler om nedbringelse af CO2-udledningen.

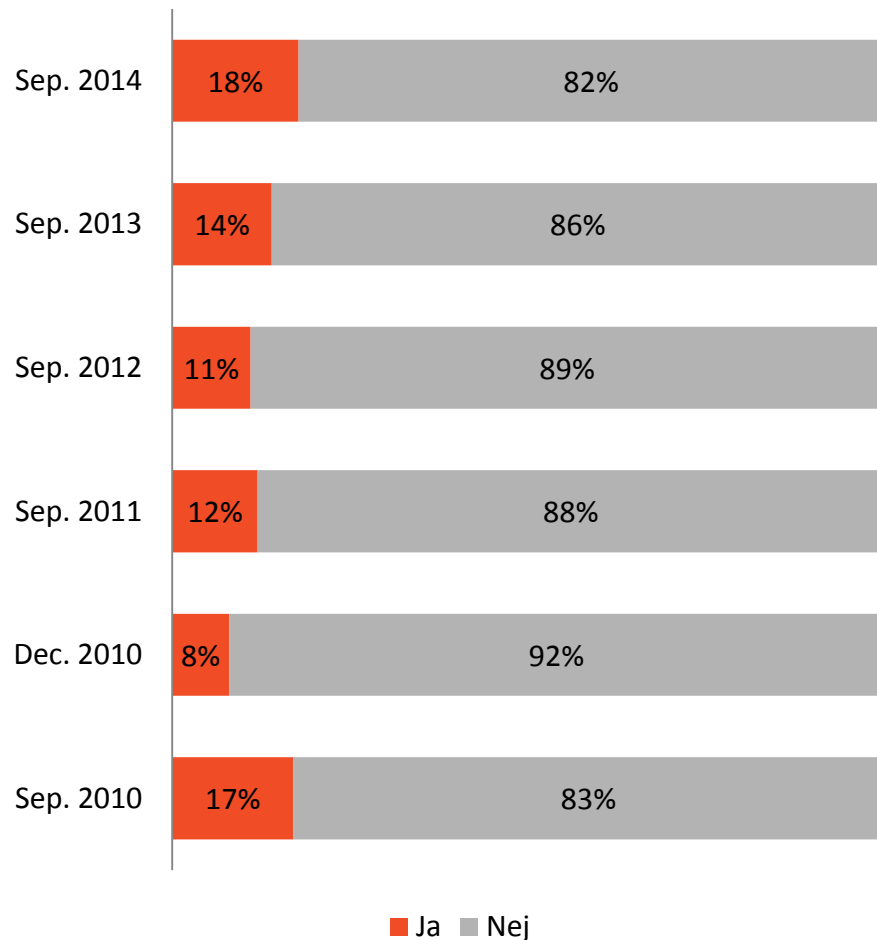
Segmenternes kendskab til FN's 2015 Mål

Har du hørt om FN's 2015 Mål?

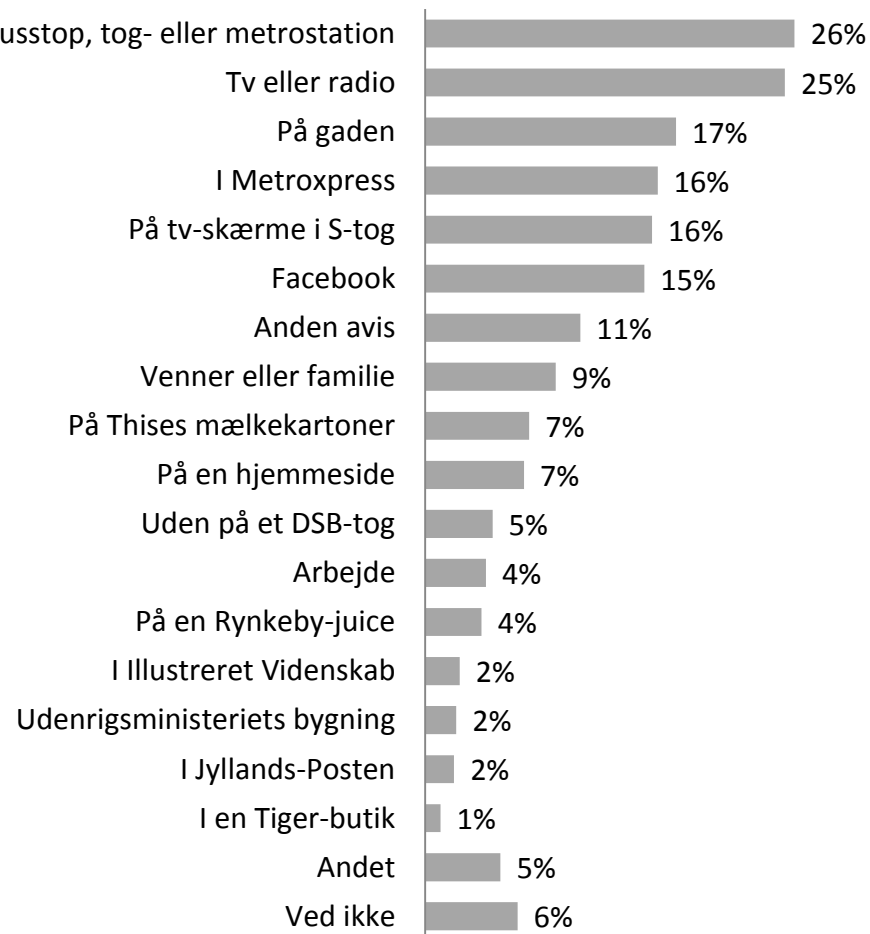
	Overbeviste	Tillidsfulde	Positive	Skeptiske	Negative	Hele befolkningen
Ja	29%	18%	9%	6%	13%	11%
Nej	71%	82%	91%	94%	87%	89%
Total	100%	100%	100%	100%	100%	100%

Udviklingen i uhjulpet kendskab til Verdens Bedste Nyheder

Har du hørt om Verdens Bedste Nyheder?



Hvor har du set eller hørt om Verdens Bedste Nyheder?



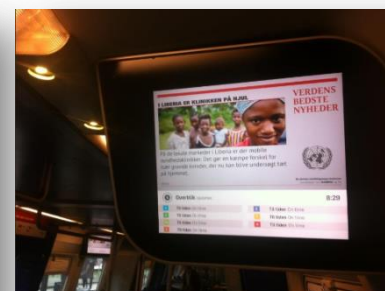


Segmenternes uhjulpne kendskab til Verdens Bedste Nyheder

Har du hørt om Verdens Bedste Nyheder?

	Overbeviste	Tillidsfulde	Positive	Skeptiske	Negative	Hele befolkningen
Ja	34%	22%	19%	7%	13%	18%
Nej	66%	78%	81%	93%	87%	82%
Total	100%	100%	100%	100%	100%	100%

Hjulpet kendskab til Verdens Bedste Nyheder

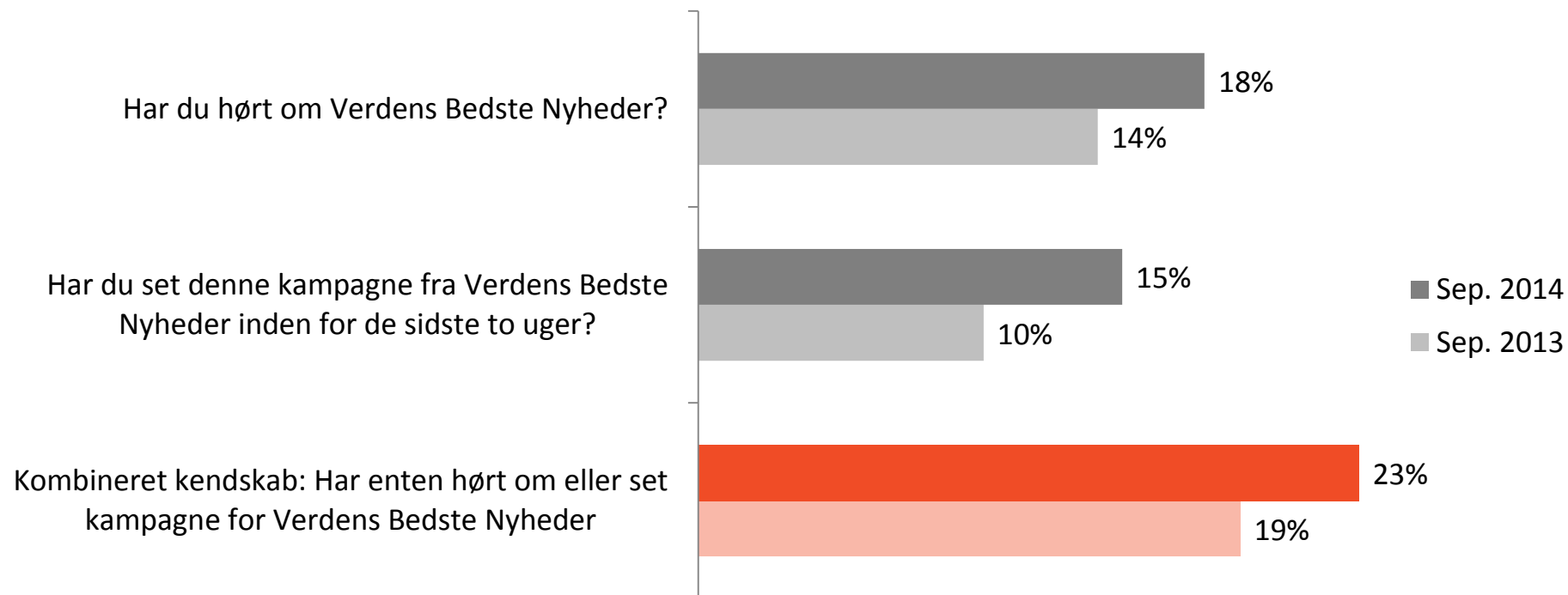
Har du set denne kampagne fra Verdens Bedste Nyheder?



**VERDENS
BEDSTE
NYHEDER**

Kombineret kendskab til Verdens Bedste Nyheder

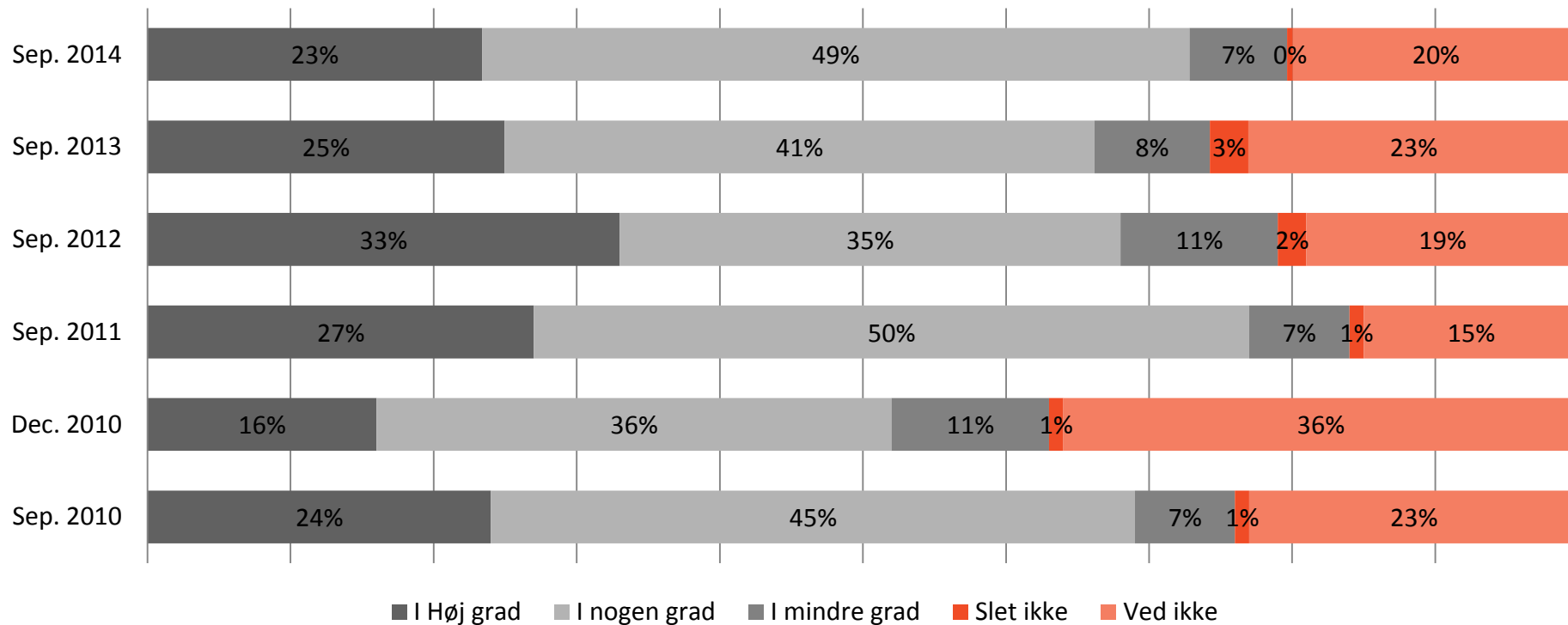
Hjulpet og uhjulpet kendskab til Verdens Bedste Nyheder



Næsten hver fjerde (23%) af danskerne har enten hørt om eller set kampagnen for Verdens Bedste Nyheder. 36% af dem, der har set kampagnen, svarer, at de ikke har hørt om Verdens Bedste Nyheder. Af dem, der har set kampagnen, har lidt flere end hver tredje altså ikke lagt mærke til eller kan huske, at Verdens Bedste Nyheder var afsender. Andelen er faldet siden 2013, hvor det var 49%.

Udviklingen i opfattelsen af Verdens Bedste Nyheder

I hvilken grad synes du, at Verdens Bedste Nyheder er troværdige?



72% af danskerne synes, at Verdens Bedste Nyheder i nogen eller høj grad er troværdige. Det er flere end i 2013, hvor det var 66% af befolkningen. Tallene fra 2010-2012 er ikke direkte sammenlignelige med tallene fra 2013 og 2014, da spørgsmålsformuleringen er ændret.

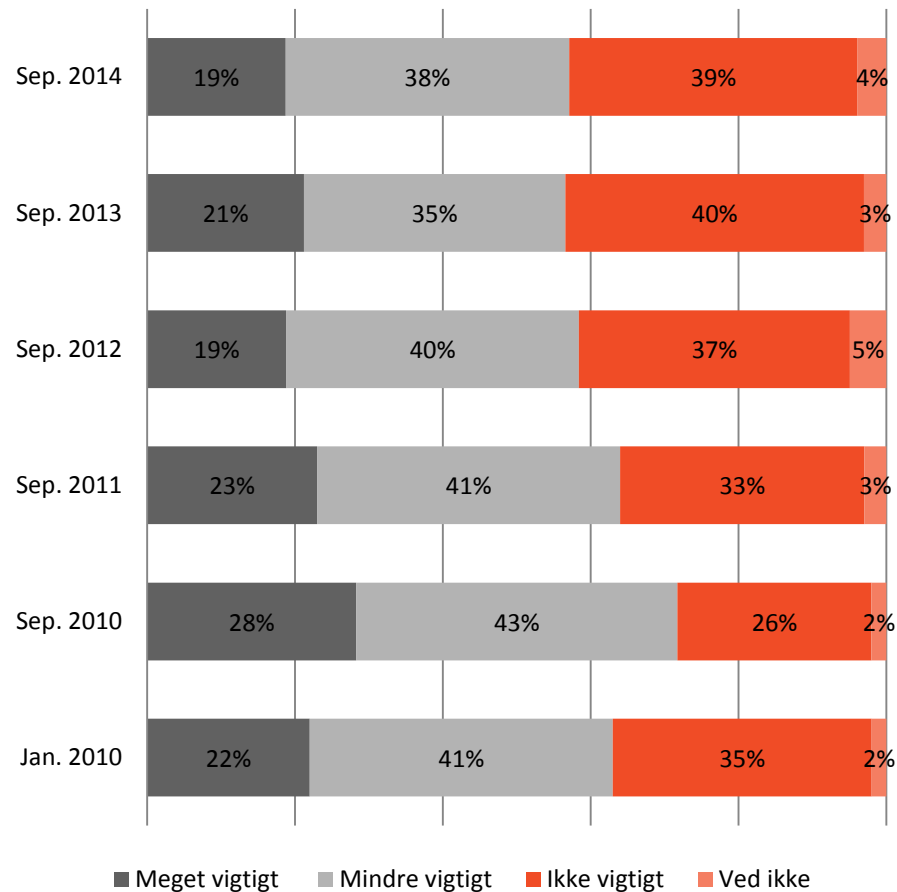
Segmenternes opfattelse af Verdens Bedste Nyheder

I hvilken grad synes du, at Verdens Bedste Nyheder er troværdige?

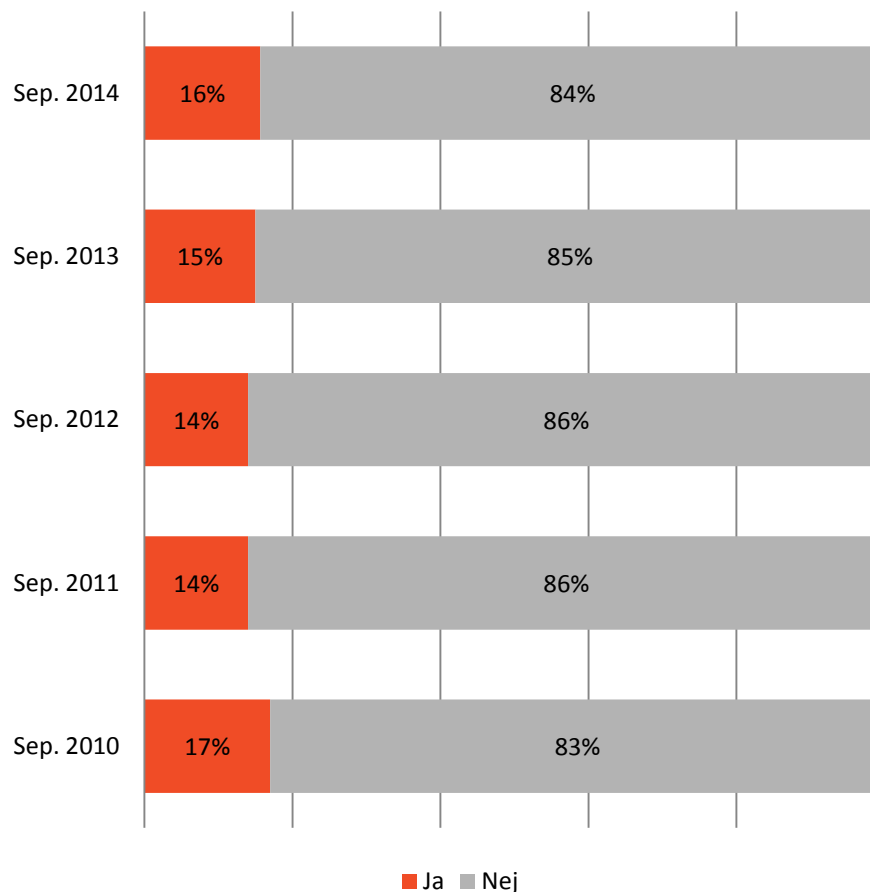
	Overbeviste	Tillidsfulde	Positive	Skeptiske	Negative	Hele befolkningen
I høj grad	36%	14%	15%	6%	18%	23%
I nogen grad	37%	64%	55%	63%	42%	49%
I mindre grad	5%	4%	6%	7%	22%	7%
Slet ikke	0%	0%	0%	7%	0%	0%
Ved ikke	22%	17%	24%	17%	18%	20%
Total	100%	100%	100%	100%	100%	100%

Udviklingen i opbakningen til ulandsbistand

Hvor vigtigt er det for dig, at Danmark er førende inden for ulandsbistand i sammenligning med andre lande?

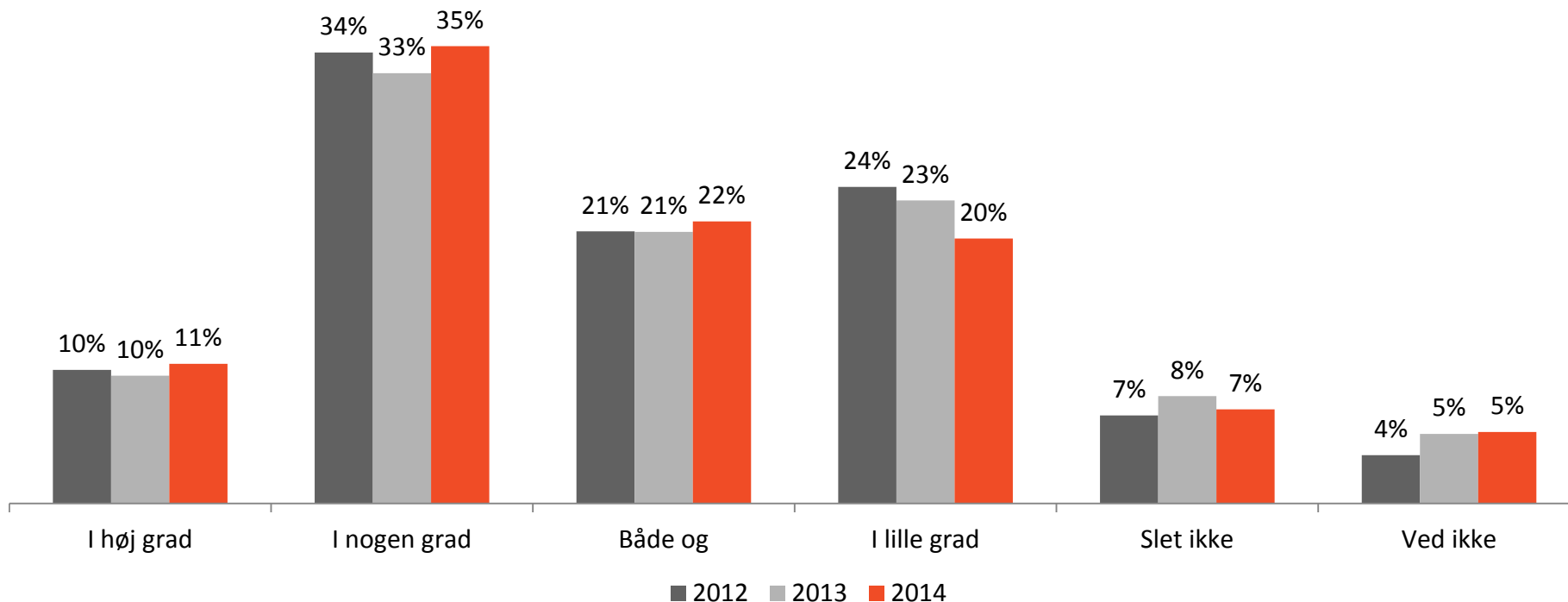


Er du medlem af en ulandsorganisation (fx Røde Kors eller Folkekirkens Nødhjælp)?



Udviklingen i opfattelsen af, om udviklingsbistanden hjælper

Tror du, at udviklingsbistanden hjælper?



Sammenlignet med både 2012 og 2013 er danskerne i 2014 lidt mere optimistiske i deres opfattelse af, om udviklingsbistanden hjælper. 46% af danskerne tror, at udviklingsbistanden hjælper i nogen eller høj grad.

Segmenternes holdning til, om vi skal holde op med at støtte, når det går bedre

A siger: Når det går bedre i ulandene skal vi nedsætte støtten, fordi der ikke er lige så akut behov for basale livsnødvendigheder længere.

B siger: Når det går bedre i ulandene er det vigtigt, at vi bliver ved med at støtte landene for at fortsætte den positive udvikling og undgå, at landene falder tilbage i fattigdom.

Hvilket udsagn er du mest enig i?

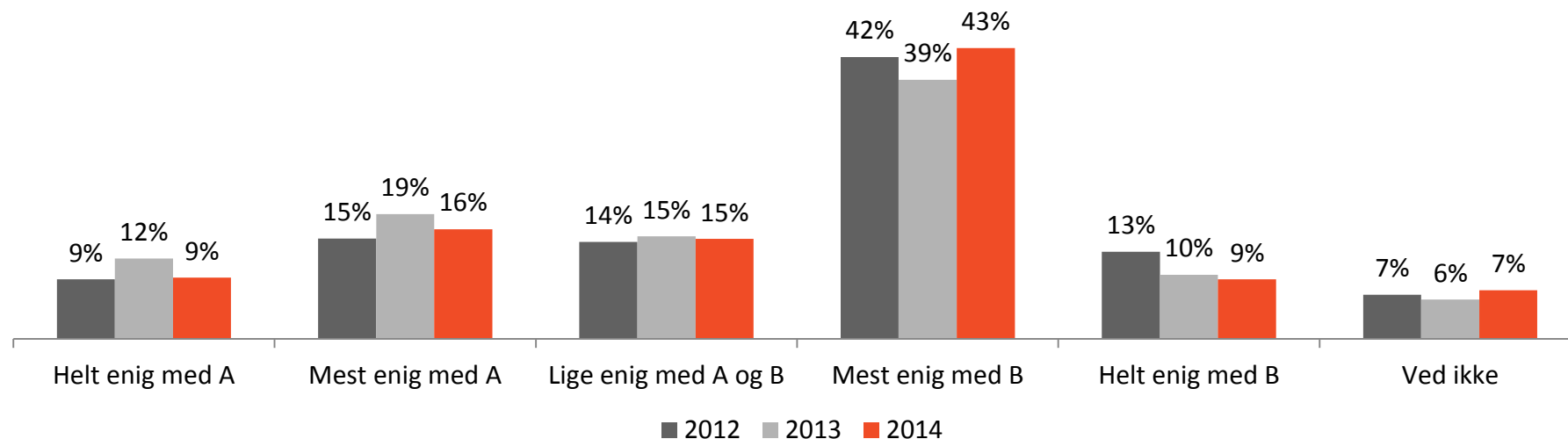
	Overbeviste	Tillidsfulde	Positive	Skeptiske	Negative	Hele befolkningen
Helt eller mest enig med A	11%	8%	11%	55%	66%	25%
Lige enig med A og B	11%	3%	17%	17%	23%	15%
Helt eller mest enig med B	75%	90%	69%	20%	8%	52%
Ved ikke	2%	0%	3%	8%	4%	7%
Total	100%	100%	100%	100%	100%	100%

Udviklingen i holdningen til, om vi skal holde op med at støtte, når det går bedre

A siger: Når det går bedre i ulandene skal vi nedsætte støtten, fordi der ikke er lige så akut behov for basale livsnødvendigheder længere.

B siger: Når det går bedre i ulandene er det vigtigt, at vi bliver ved med at støtte landene for at fortsætte den positive udvikling og undgå, at landene falder tilbage i fattigdom.

Hvilket udsagn er du mest enig i?



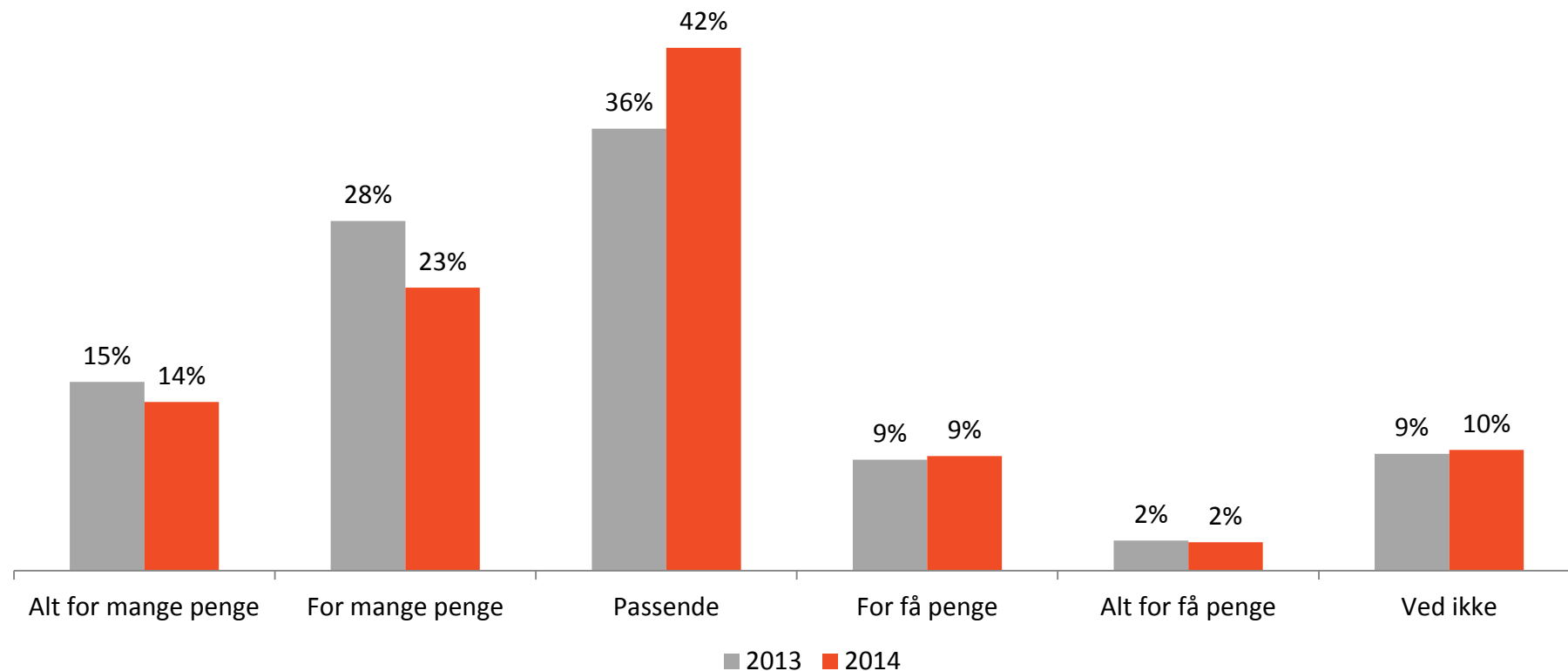
Segmenternes holdning til, om det offentlige bruger for mange eller for få penge på ulandsbistand

Mener du, at det offentlige bruger for mange penge, passende eller for få penge på udviklingsbistand?

	Overbeviste	Tillidsfulde	Positive	Skeptiske	Negative	Hele befolkningen
Alt for mange penge	0%	0%	0%	33%	62%	14%
For mange penge	9%	0%	9%	67%	38%	23%
Passende	61%	0%	90%	0%	0%	42%
For få penge	22%	84%	1%	0%	0%	9%
Alt for få penge	8%	16%	0%	0%	0%	2%
Ved ikke	0%	0%	0%	0%	0%	10%
Total	100%	100%	100%	100%	100%	100%

Udviklingen i holdningen til, om det offentlige bruger for mange eller for få penge på ulandsbistand

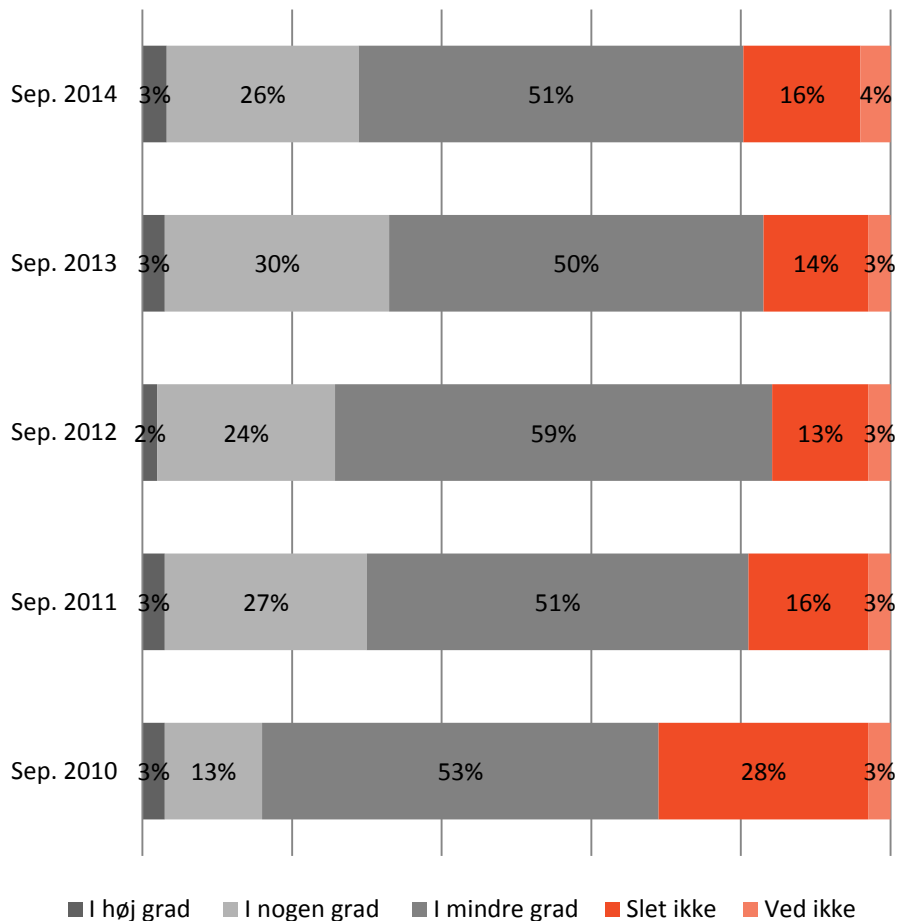
Mener du, at det offentlige bruger for mange penge, passende eller for få penge på udviklingsbistand?



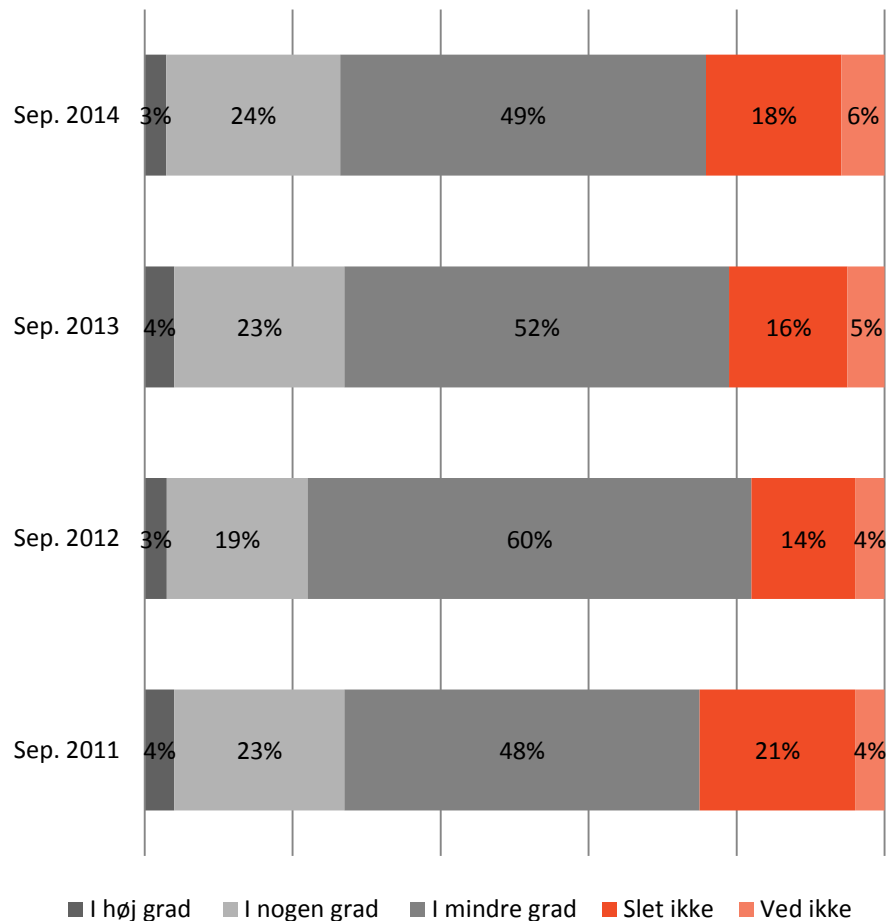
I 2014 synes en del flere end i 2013, at det offentlige bruger en passende mængde penge på udviklingsbistand (42%). Samtidig synes lidt færre i 2014 sammenlignet med 2013, at det offentlige bruger alt for mange eller for mange penge (37%).

I hvilken grad tror du på, at der sker fremskridt...?

Mht. at løfte folk ud af fattigdom?



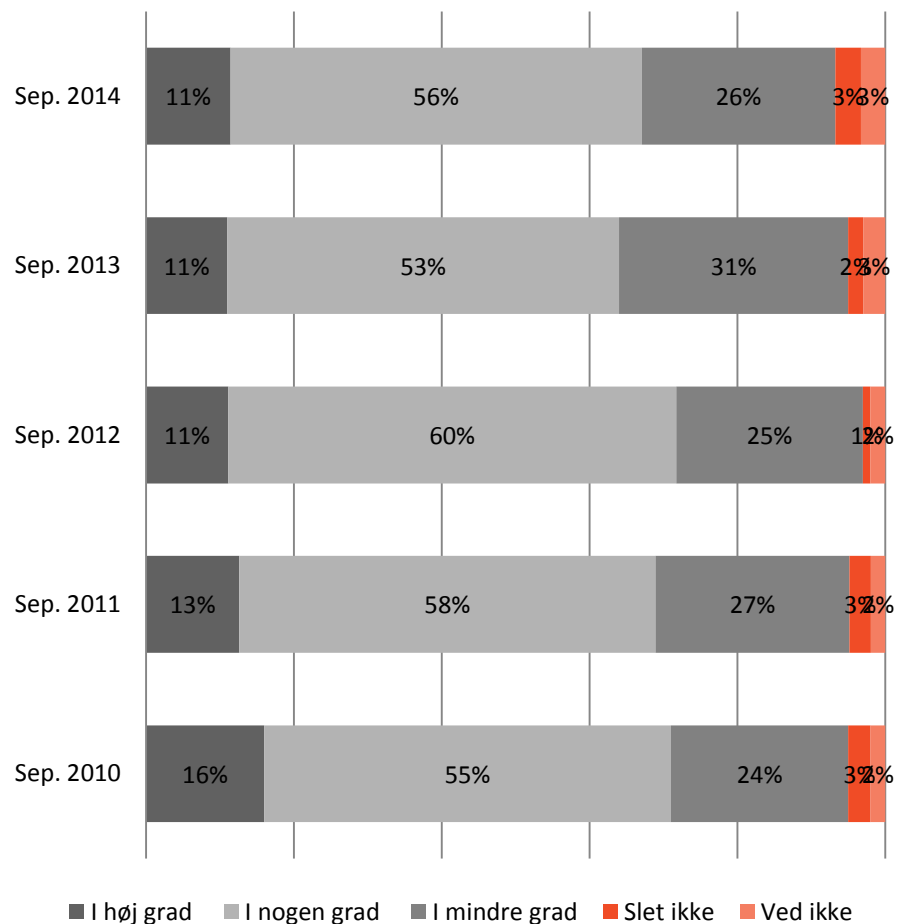
Mht. at halvere den ekstreme fattigdom i verden?



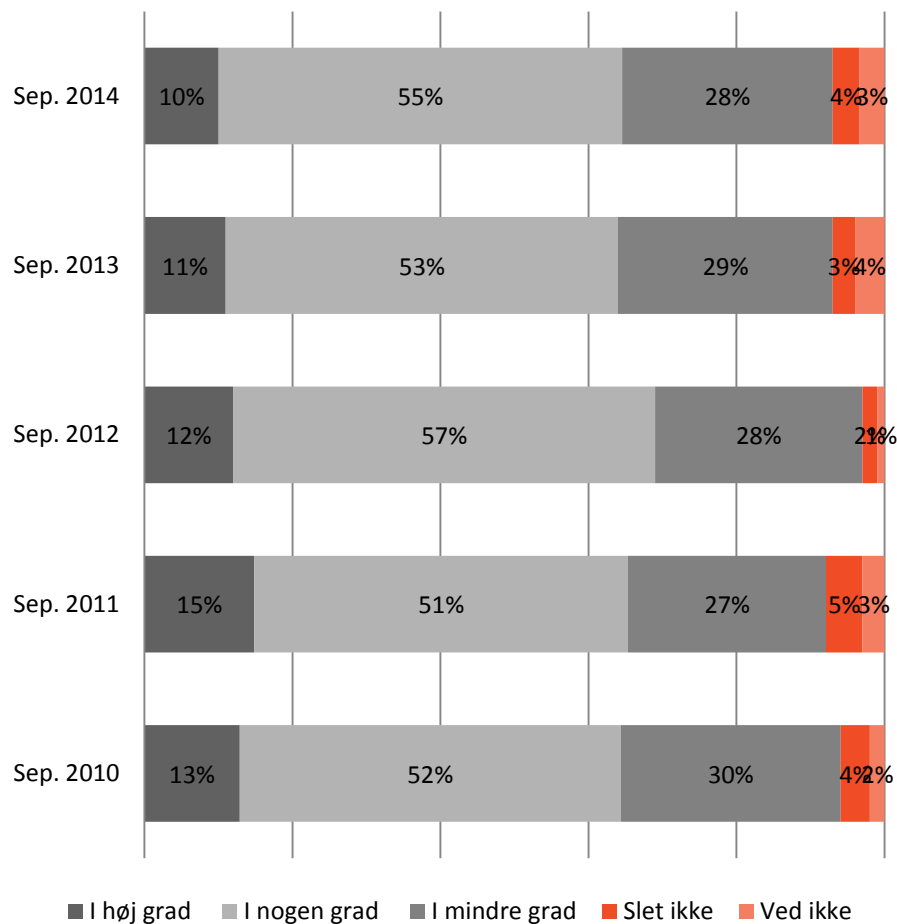
**VERDENS
BEDSTE
NYHEDER**

I hvilken grad tror du på, at der sker fremskridt...?

Mht. at flere kommer i skole i ulandene?

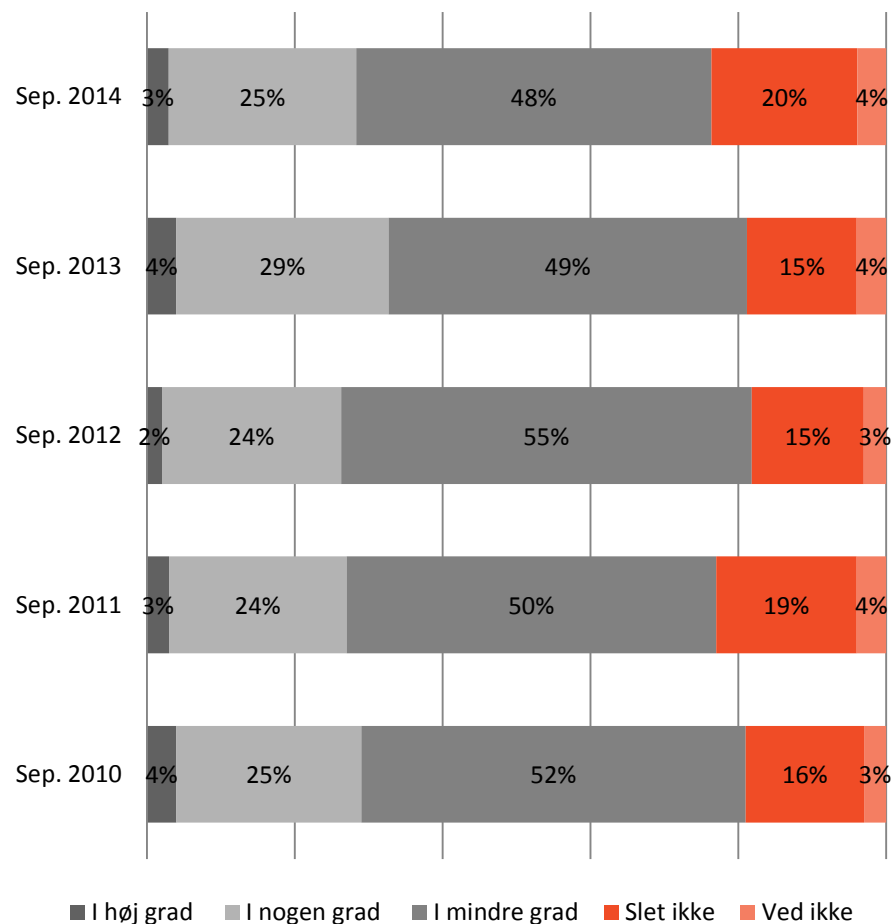


Mht. adgang til rent drikkevand i ulandene?



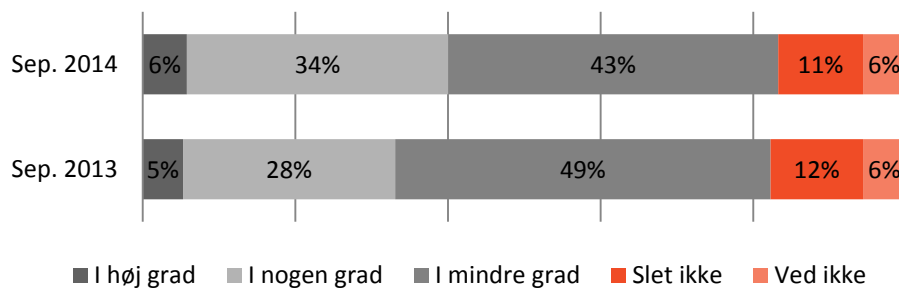
I hvilken grad tror du på, at der sker fremskridt...?

Mht. udryddelsen af global fattigdom?



I hvilken grad tror du på, at der sker fremskridt...?

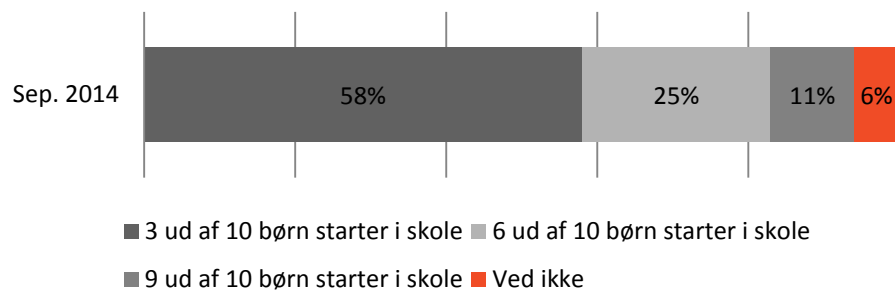
Mht. at lige mange piger som drenge starter i 1. klasse?



	Overbeviste	Tillidsfulde	Positive	Skeptiske	Negative	Hele befolkningen
I høj grad	12%	7%	6%	1%	3%	6%
I nogen grad	47%	40%	43%	19%	17%	34%
I mindre grad	35%	47%	43%	57%	43%	43%
Slet ikke	5%	6%	5%	18%	32%	11%
Ved ikke	1%	0%	3%	5%	4%	6%
Total	100%	100%	100%	100%	100%	100%

2014: I hvilken grad tror du på, at der sker fremskridt...?

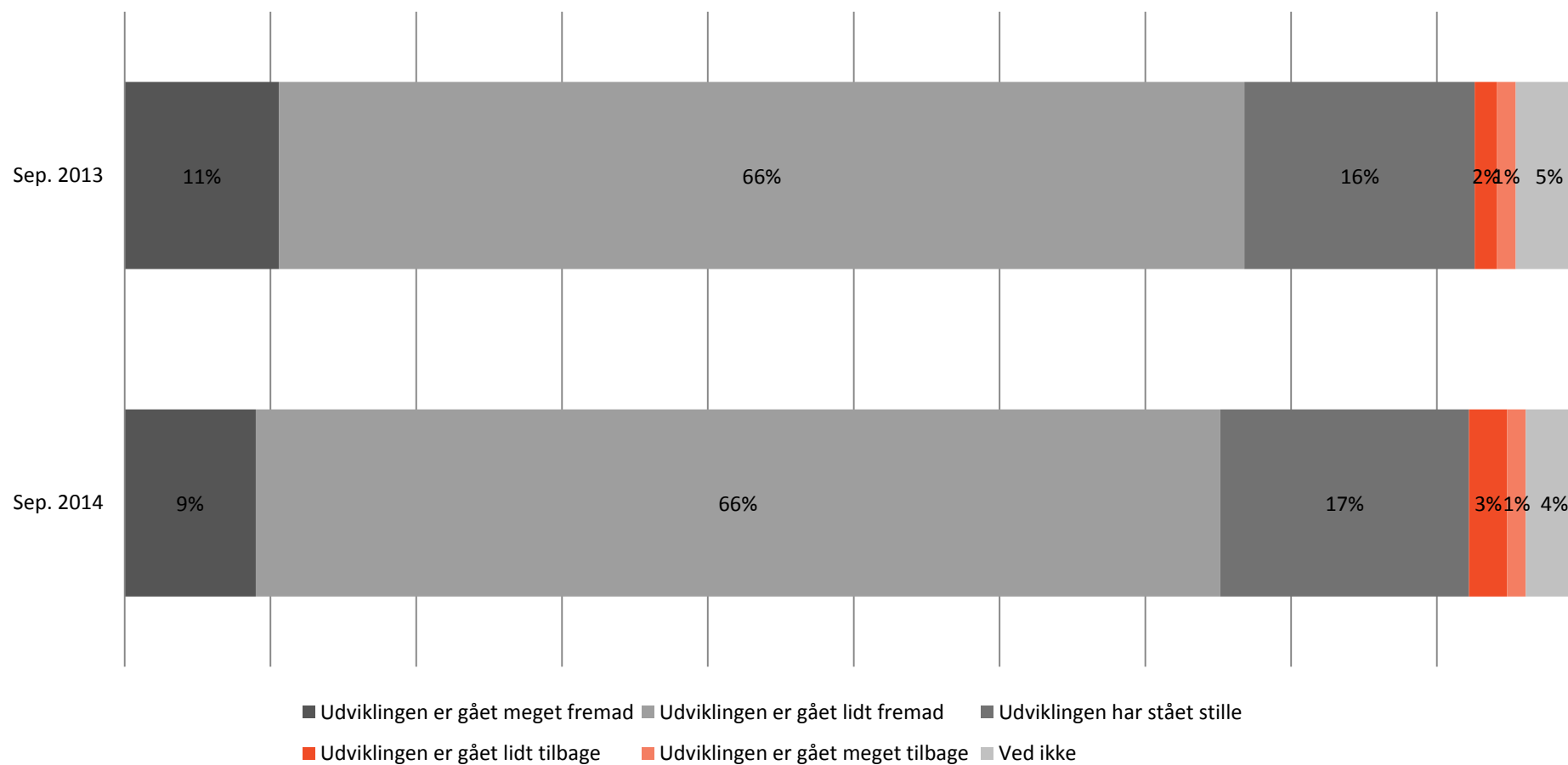
Hvor mange af børnene i alle verdens ulande, tror du, der i dag starter i skole?



	Overbeviste	Tillidsfulde	Positive	Skeptiske	Negative	Hele befolkningen
3 ud af 10 børn starter i skole	44%	49%	54%	72%	66%	58%
6 ud af 10 børn starter i skole	33%	30%	32%	18%	16%	25%
9 ud af 10 børn starter i skole	21%	18%	11%	4%	10%	11%
Ved ikke	2%	4%	3%	6%	8%	6%
Total	100%	100%	100%	100%	100%	100%

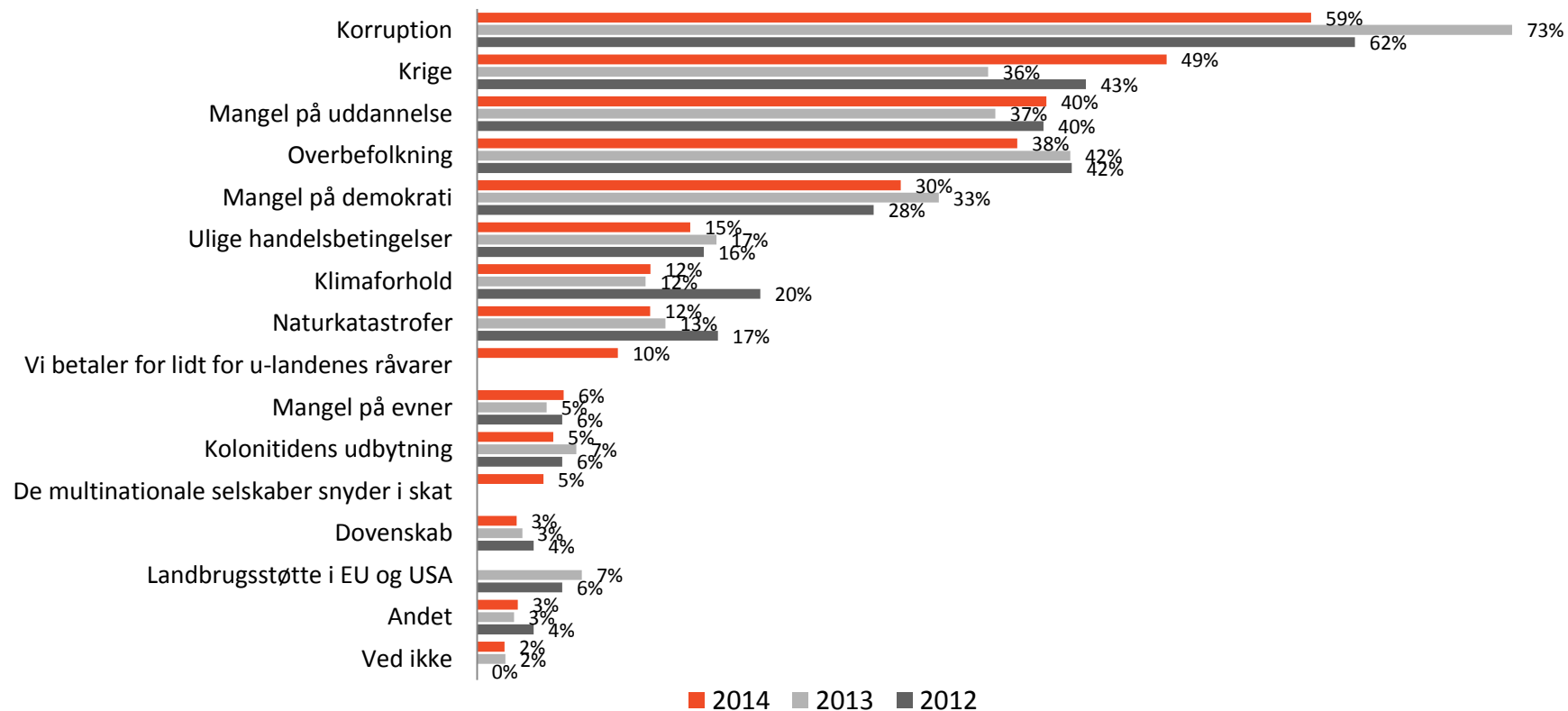
Opfattelsen af fremskridt i ulandene

Hvordan tror du, at udviklingen i ulandene generelt er gået de sidste 20 år?



Opfattelse af, hvad der årsag til fattigdom i ulandene

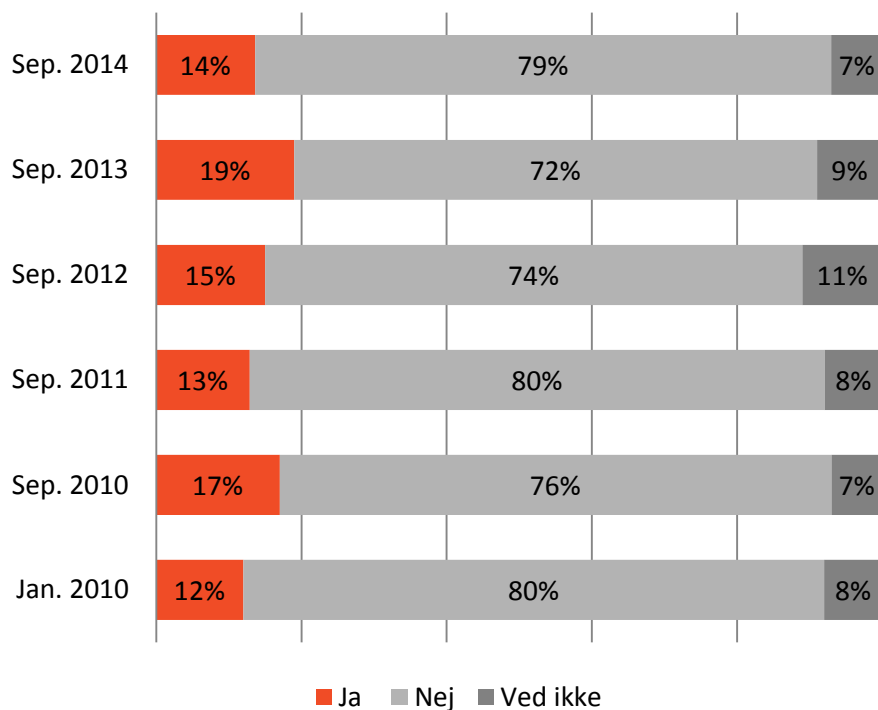
Hvorfor tror du, at der er fattigdom i ulandene?



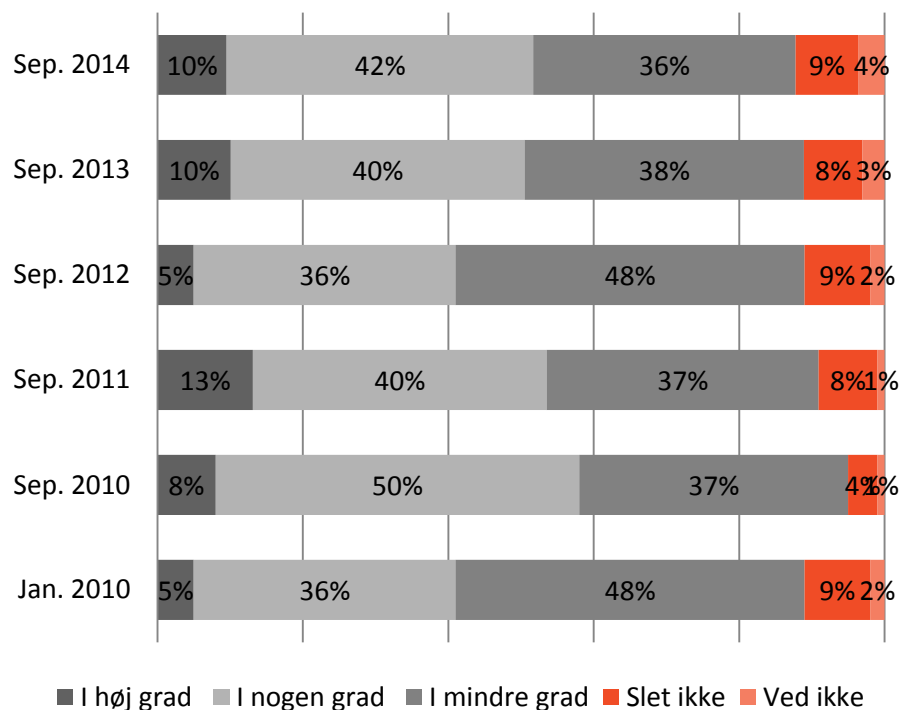
Danskerne udpeger mange forskellige årsager til fattigdom i ulandene. Korruption bliver dog igen i 2014 angivet af flest danskere som det, de mener, der er skyld i fattigdommen (59%). Det samme sås i 2012 og 2013. Det kan bemærkes, at svarkategorierne i 2014 ikke er fuldt ud identiske med tidligere år.

Udviklingen i danskernes tro på forbedring

Tror du på, at det en dag vil lykkes at udrydde størstedelen af verdens sult, fattigdom og nød?



I hvilken grad tror du på, at danske ulandsorganisationer kan forbedre levevilkårene for verdens fattigste?



Få danskere tror, at det vil lykkes at udrydde størstedelen af verdens sult, fattigdom og nød (14%). Andelen er faldet siden 2013. Halvdelen af den danske befolkning tror dog på, at de danske ulandsorganisationer kan forbedre levevilkårene for verdens fattigste (52%).

Segmenternes tro på forbedring

Tror du på, at det en dag vil lykkes at udrydde størstedelen af verdens sult, fattigdom og nød?

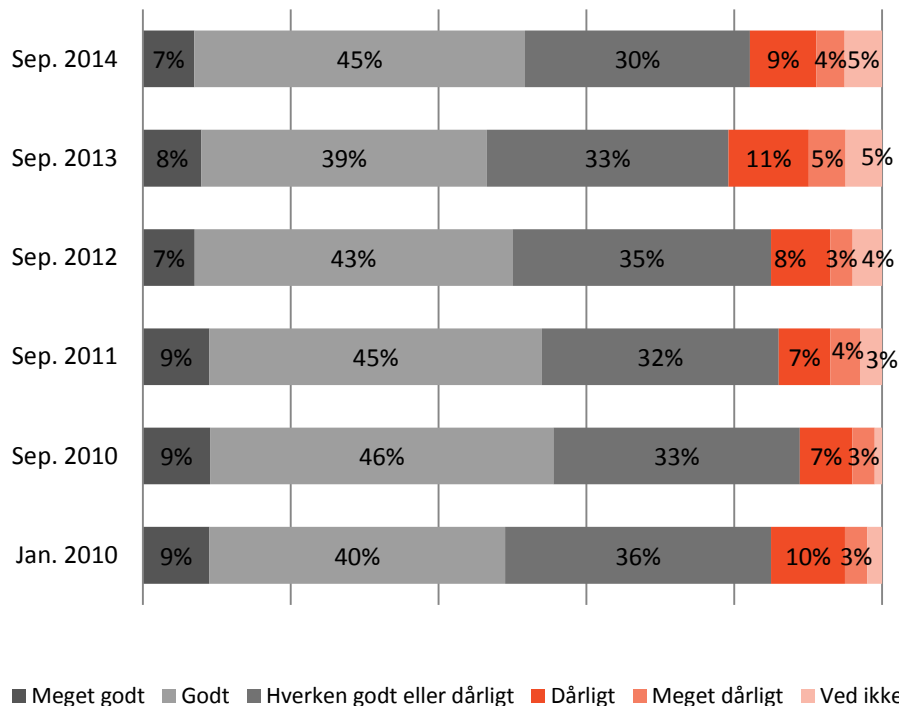
	Overbeviste	Tillidsfulde	Positive	Skeptiske	Negative	Hele befolkningen
Ja	28%	26%	16%	3%	3%	14%
Nej	65%	64%	77%	95%	97%	79%
Ved ikke	8%	10%	7%	2%	0%	7%
Total	100%	100%	100%	100%	100%	100%

I hvilken grad tror du på, at danske ulandsorganisationer kan forbedre levevilkårene for verdens fattigste?

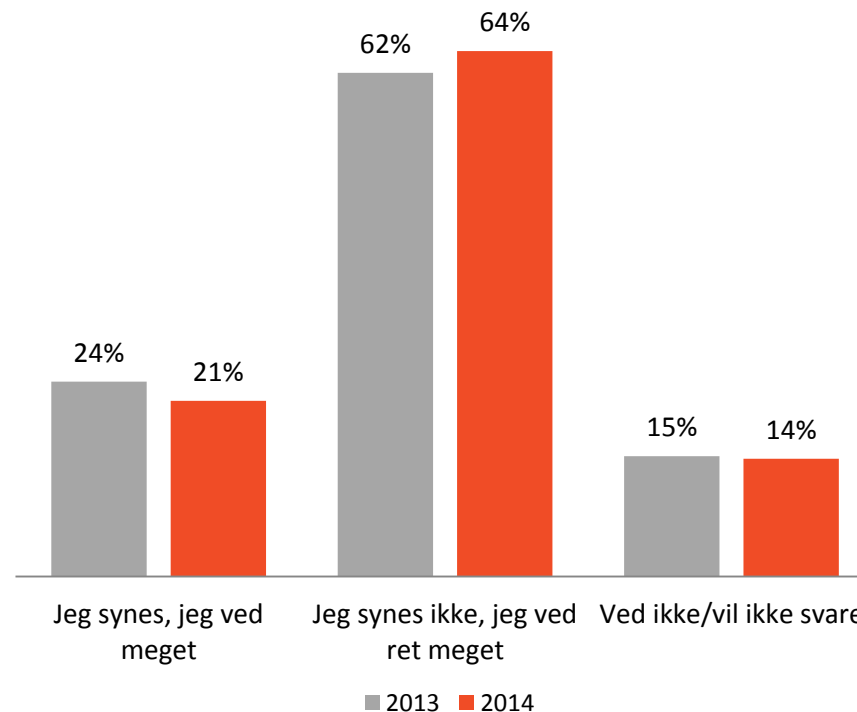
	Overbeviste	Tillidsfulde	Positive	Skeptiske	Negative	Hele befolkningen
I høj grad	27%	19%	10%	0%	2%	10%
I nogen grad	46%	64%	59%	26%	8%	42%
I mindre grad	25%	17%	29%	49%	60%	36%
Slet ikke	2%	0%	1%	21%	30%	9%
Ved ikke	0%	0%	2%	4%	1%	4%
Total	100%	100%	100%	100%	100%	100%

Indtryk af og viden om ulandsorganisationerne

Hvad er dit overordnede indtryk af de danske ulandsorganisationer?



Hvordan vil du bedømme din egen viden om udviklingsbistand og forholdene i udviklingslandene?



Over halvdelen af den danske befolkning (52%) har et godt eller meget godt indtryk af de danske ulandsorganisationer. Hver fjerde danske (24%) synes desuden, at de ved meget om udviklingsbistand og forholdene i udviklingslande. Det er lidt flere end i 2013.

Metode

- Resultaterne baserer sig på en web-survey. Data er indsamlet på Epinion Danmarkspanel, der består af cirka 200.000 repræsentativt udvalgte danskere.
- Resultaterne er indsamlet fra den 15. september til og med den 22. september 2014. I alt har 1.008 danskere deltaget i undersøgelsen.
- Data er vejet på køn, alder og region, så resultaterne er repræsentative for den danske befolkning.
- Segmenterne inkluderer 779 af de 1.008 respondenter. Ikke alle respondenterne placerer sig i segmentopdelingen, da de enten ikke har besvaret eller har svaret ”ved ikke” på de spørgsmål, som segmenterne er konstrueret på baggrund af.
- Bemærk at afrundinger kan betyde, at andelene i rapporten ikke altid summerer til 100 procent.



EPINION COPENHAGEN

RYESGADE 3F
DK - 2200 COPENHAGEN
T: +45 87 30 95 00
E: TYA@EPINION.DK
W: WWW.EPINION.DK

EPINION AARHUS

NORDHAVNSGADE 1-3
DK - 8000 AARHUS C
T: +45 87 30 95 00
E: TV@EPINION.DK
W: WWW.EPINION.DK